

Bijblijven op je vakgebied nieuwe stijl!

Awareness tools voor e-journals

“Ik probeer regelmatig een aantal favoriete tijdschriften via mailalerts te lezen, maar blijf het omslachtig vinden en mijn mailbox raakt maar voller en voller!”

“Ik vind het lastig om op mijn tablet of via mail vanaf thuis toegang te krijgen tot de fulltext van artikelen.”

Hoe blijf je op de hoogte van de nieuwste content in je favoriete wetenschappelijke tijdschriften? Een overzicht van enkele handige tools die speciaal hiervoor zijn ontwikkeld en beschikbaar zijn voor iedereen!

De bibliotheekportal van de Rijksuniversiteit Groningen biedt toegang tot zo'n 40.000 online tijdschriften. Veel mensen laten zich op de hoogte stellen van nieuwe artikelen via mailalerts. Ofwel direct van het online tijdschrift, ofwel vanaf een van de vele uitgeversites, of door middel van Search Alerts in databases, bijvoorbeeld in PubMed of EBSCOhost. Anderen slaan links op in de Favorieten van de internetbrowser of gebruiken gratis diensten via het web, zoals JournalTOCs, Google Scholar Alerts of RSS-feeds (zie kader).

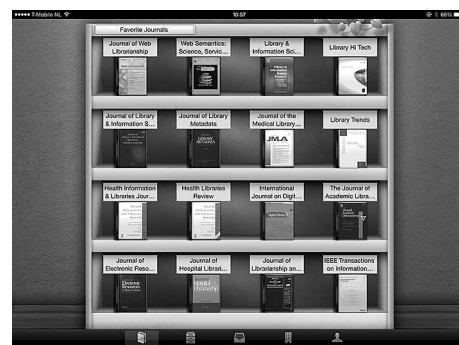
Journal Apps

De groei in het gebruik van tablets en smartphones bracht diverse start-ups op het idee om speciale apps te ontwikkelen waarmee je gemakkelijk e-journals kunt vinden, inhoudsopgaves kunt scannen en artikelen kunt lezen.

De Centrale Medische Bibliotheek van het UMCG heeft in het voorjaar van 2013 een testen vergelijkingactie gevoerd waarbij gebruikers vier Journal Apps met elkaar vergeleken. Het betrof drie specifieke apps voor medische tijdschriften (Docwise, Read by QxMD en Docphin) en één voor alle academische vakgebieden (BrowZine).

BrowZine

De Bibliotheek van de RUG heeft de app BrowZine in licentie genomen. Met deze tablet app zijn de e-journals waarop de Bibliotheek een licentie heeft te raadplegen, náást de Open Access-journals die ook in de gratis versie van



BrowZine worden aangeboden. De tijdschriften kunnen alfabetisch of op onderwerp worden geselecteerd, de inhoud kan per aflevering worden bekeken, er kan worden doorgeklikt naar de fulltext en favoriete tijdschriften kunnen letterlijk op de leesplank in de virtuele worden gezet. Artikelen kun je bewaren om (offline) te lezen of desgewenst exporteren naar andere pdf-lezende apps op de tablet, sharen via sociale media of Dropbox, of te exporteren naar bibliografische applicaties als RefWorks en Mendeley.

Downloaden en toegang

BrowZine is gratis te downloaden via de Appstore (iPad) en Google Play (Android). Kies bij 'Choose library' 'University Medical Center Groningen / Univ Gron' en log in met p/s-nummer en wachtwoord of met het CMB proxy account. Dit is een eenmalig actie, er is geen registratie nodig. Hierna volgt automatisch toegang tot de fulltext-artikelen in de app.

Nog niet alles wat wel beschikbaar is via de Catalogus en SmartCat is opgenomen in Brow-

Guus van den Brekel is medisch informatie-specialist en coördinator Elektronische Dienstverlening bij de Centrale Medische Bibliotheek van het UMCG.

Alie Bijker is licentie-manager bij de Bibliotheek van de RUG



Zine, maar daar wordt hard aan gewerkt. De actuele lijst met leveranciers die hun e-journals aanbieden in BrowZine bevat momenteel 58 namen waaronder de grootste uitgevers zoals Elsevier, Springer, Wiley-Blackwell en Sage. Het gaat hierbij voornamelijk om e-journals die direct via publishers lopen. De e-journals die we via zogenaamde aggregators betrekken zoals EBSCO, en JSTOR, zijn met de geupdate BrowZine van half november ook beschikbaar via BrowZine.

Ook is het goed om te weten dat BrowZine alleen de tijdschriftafleveringen aanbiedt die teruggaan tot en met 2005. Als reden hiervoor wordt gegeven dat de app anders aan snelheid zou verliezen en dat de meeste lezers vooral geïnteresseerd zijn in actuele content.

Nieuwe ontwikkelingen BrowZine

BrowZine bestaat pas sinds 2012 en is nog volop in ontwikkeling. Welke nieuwe features in de planning zitten, kan men lezen op de supportpage van BrowZine, gebruikers kunnen hierover stemmen en zelf ook suggesties doen.

De volgende vernieuwingen staan in ieder geval op stapel:

- er zal een iPhone-versie verschijnen (voor de liefhebber);
- het wordt mogelijk annotaties in de artikelen te maken;
- de tijdschriftenkast wordt uitgebreid (nu zestien titels). Daarbij wordt het mogelijk de boekenplanken op onderwerp te benoemen en naar believen in te delen;
- er wordt gedacht over vormen van attenderin-

gen bij nieuwe afleveringen, waarschijnlijk wel buiten de eigenlijke app om, via e-mail/RSS-opties.

Journal Apps voor medische tijdschriften

De reacties op het aanbieden van de vier verschillende apps zijn binnen het UMCG uitsluitend positief. Als voornaamste functionaliteit waardeert men het maken van een persoonlijke selectie van tijdschriften zodat lezen en bewaren van fulltext gemakkelijk is. Verder hangt het van persoonlijke voorkeuren af of men kiest voor BrowZine met zijn handige Table of Contents of voor de specifieke medische journal Apps die zich meer richten op actualiteit (o.a. 'online first'-artikelen), zoeken en medisch nieuws.

Docwise, Read by QxMD en Docphin

Waar BrowZine alleen overzichtelijke table of contents aanbiedt, leveren Docwise (voor iPhone, iPad en Android) en Read (iPad en iPhone) een meer visuelere, á la Flipboard, manier van het lezen van de artikelen.

Afhankelijk van persoonlijke voorkeur en specialisme kunnen tijdschriften en/of nieuwsbronnen worden geselecteerd. Beiden hebben een zoekfunctie die ook kan worden bewaard (Topics in Docwise, Keywords in Read). Docwise kan tevens fungeren als RSS-reader door simpelweg de feeds in de zoekbox in te voeren. Read heeft -naast de meest uitgebreide opties om

Bijblijven kan ook zo!

Via e-mailtendering

- per tijdschrift, direct van tijdschrift of uitgever (**Nadeel:** volle inbox);
- via uitgevers- of contentplatforms als Elsevier ScienceDirect, Web of Science, EbscoHost;
- via Saved Searches bijv. in PubMed, Web of Science of EBSCOhost;
- via JournalTOCs, een service om je eigen keuze aan Table of Contents te regelen (**Voordeel:** één e-mail i.p.v. vele);
- via Google Scholar Alerts.

Maak in de Favorieten links van een eigen selectie van online-tijdschriften.

Gebruik de A-Z lijst en zoekfunctie op de bibliotheekportal, catalogus of SmartCat. (**Nadeel:** links kunnen wijzigen, vereist discipline om bij te houden.)

Vanaf mobiel of tablet: gebruik specifieke apps of mobiele sites van de gelicentieerde databases en uitgevers. Voor een overzicht zie:

<http://bit.ly/4mobiledevices>.

Via (sociale) netwerken of applicaties voor wetenschappers, als ResearchGate, Academia, CiteULike, Mendeley, Papers.

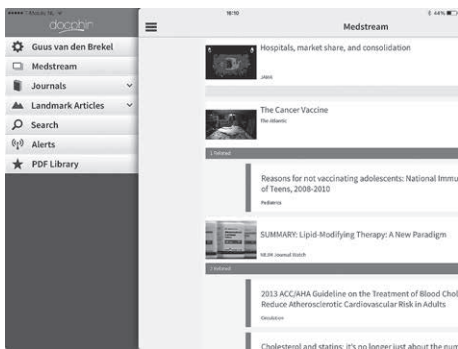
Met behulp van RSS feeds ('the Orange Button') van een of meerdere tijdschriften of Saved Searches:

- in de webbrowser;
- in FlipBoard of Feedly: knip en plak de link van RSS-feed in de zoekbox van Flipboard of Feedly en je kunt je eigen selectie van tijdschriften of saved searches maken!
- een zoekactie met Academic Search van Microsoft kan als RSS feed bewaard worden.

een pdf in de app te annoteren- een ingenieus drill-down menu waarbij over deelonderwerpen snel de belangrijkste artikelen worden gepresenteerd.

Docphin heeft een uitgebreide webdienst als basis en biedt daarnaast apps voor de tablet en smartphone (IOS én Android). In het Medstream-scherm bieden ze veel gelezen artikelen aan op basis van de populariteit onder de vele Docphin-gebruikers.





De CMB blijft náást BrowZine ook de drie medische apps promoten én ondersteunen. Alle apps worden gemaakt door relatief nieuwe bedrijven, nog volop in ontwikkeling met een luisterend oor en welwillend om aanpassingen te doen, zoals het toevoegen van nog missende tijdschriften.


Voor deze drie apps is registratie noodzakelijk, waarna je kunt aangeven tot welke organisatie je behoort, met aanvullend je proxy-account gegevens. Docwise biedt helaas geen optie voor het opslaan van proxy login, maar Read en Docphin wél.

Toegang op laptop, tablets of smartphones

De wifi-toegang Eduroam van de RUG geeft direct toegang tot de fulltext van de artikelen, mits de RUG een licentie heeft natuurlijk.

Buiten de RUG-omgeving kun je gemakkelijk via proxyherkenning naar het fulltext-artikel gaan. Installeer hiervoor de zogenaamde RUG-Bookmarklet op je pc, laptop of tablet.

Je kunt natuurlijk ook het tijdschrift opzoeken in SmartCat of de catalogus. Voor fulltext lezen moet je vervolgens inloggen in de proxy.

Wil je meer weten over bijblijven nieuwe stijl, heb je opmerkingen over de apps of gebruik je zelf al iets anders, laat het weten en neem contact op met Alie Bijker of Guus van den Brekel. 



- Nieuwsbericht Browzine: <http://bit.ly/HUzHXt>
- KnowledgeBase BrowZine: <http://bit.ly/1hLd7Az>
- Support BrowZine: <http://bit.ly/1d1QAxh>
- Review in Charleston Advisor: <http://bit.ly/17vSz56>
- Maak je eigen BrowZine widget op onderwerp met de widget maker: <http://bit.ly/1gRjSPI>
- Docwise: <http://bit.ly/19pXlko>
- Read: <http://bit.ly/1bsCT3P>
- Docphin: <http://bit.ly/1auc0Pf>
- Extra info: E-Journals pagina CMB UMCG