




Bedenker van tv- formats

“Ik gebruik mijn taalkennis om goede pitches te schrijven. En laat nu net het schrijven van die pitches een van de belangrijkste onderdelen van mijn werk zijn. Want een idee kan nog zo goed zijn: pas als het pitchdocument aantrekkelijk geschreven is, krijg je het verkocht.”




Logopedist


"In mijn beroepspraktijk denk ik geregeld terug aan taalkundige en taalvaardigheidsvakken. Bij cliënten die problemen hebben met het articuleren, komt klankleer om de hoek kijken."




Journalist





“Voordat ik Nederlands studeerde, kon ik natuurlijk al behoorlijk schrijven. (...) Toch denk ik dat juist mijn schrijfvaardigheid door de studie een enorme boost heeft gekregen.”



Pitchcoach en dagvoorzitter




"Ik heb veel gehad aan het vak 'schrijfadvisering'. Voor dat vak moesten we andere studenten begeleiden bij het schrijven van scripties en papers. Daarbij moesten we zowel schriftelijke feedback geven als coachingsgesprekken voeren. Dat feedback geven en coachen komt sterk terug in mijn werk."




Docent Nederlands

(VO)


“Het mooiste van creatief schrijven vind ik dat leerlingen iets van zichzelf kwijt kunnen op papier.”




Docent Nederlands (mbo)




"Nederlands is bij ons sterk op de
beroepspraktijk gericht."



Medewerker bij een literaire uitgeverij




“Als kind las ik best veel, maar in mijn middelbareschooltijd las ik niet veel meer dan de boeken die ik moest lezen voor mijn lijst. Toen ik voor de master stage liep bij Uitgeverij Atlas Contact, werd ik verliefd op het boekenvak.”




Literair programmamaker




“Ik zorg ervoor dat auteurs die verder moeten reizen in Groningen kunnen overnachten. Ook denk ik mee over de inrichting van het festivalterrein. Ik geniet ervan om van kop tot staart bij de organisatie van onze festivals betrokken te zijn.”




Gemeentelijk adviseur digitaal leren en communiceren




"In de studie heb ik geleerd hoe je de kern van het verhaal herkent, de ruis weghaalt. Bij ICT vinden ze bijvoorbeeld het totale plaatje met alle details belangrijk, maar dat is lang niet voor iedereen relevant. Dan helpt het als je van dat te complexe totale plaatje iets eenvoudigs kunt maken."




Communicatieadviseur bij de gemeente



“Vanuit mijn achtergrond in de neerlandistiek word ik geregeld gevraagd om mee te lezen met allerlei stukken. Ik ben en blijf een taalexpert en vind het heerlijk om met een tekst aan de slag te gaan, passieve constructies de deur te wijzen en zo te puzzelen tot er een origineel en goedlopend stuk ontstaat.”



Universitair docent Nederlands in Münster




“Tegenwoordig probeer ik ervoor te zorgen dat mijn colleges aansluiten op de kennis die studenten al hebben en die kennis te verdiepen. Al tijdens mijn studie raakte ik enthousiast over NT2-onderwijs en dat is nog steeds waar ik mij op concentreer in mijn onderzoek en onderwijs.”



Spelregelkaart het taalbazenspel

Met het taalbazenspel kom je erachter wat je allemaal kunt worden met de studie Nederlands. Naast deze spelregelkaart zijn er 24 kaartjes. Op 12 kaartjes staan beroepen die je kunt doen na een studie Nederlands. Op de andere 12 kaartjes staan quotes die elk passen bij een van de beroepen. Leg de juiste quotes en beroepen bij elkaar en kijk op de achterkant van de kaartjes of je het goed hebt. Kaartjes die bij elkaar horen, hebben in de hoek hetzelfde cijfer staan. Maak de juiste connecties en word zo een epische taalbaas!



Spelregelkaart het taalbazenspel

Met het taalbazenspel kom je erachter wat je allemaal kunt worden met de studie Nederlands. Naast deze spelregelkaart zijn er 24 kaartjes. Op 12 kaartjes staan beroepen die je kunt doen na een studie Nederlands. Op de andere 12 kaartjes staan quotes die elk passen bij een van de beroepen. Leg de juiste quotes en beroepen bij elkaar en kijk op de achterkant van de kaartjes of je het goed hebt. Kaartjes die bij elkaar horen, hebben in de hoek hetzelfde cijfer staan. Maak de juiste connecties en word zo een epische taalbaas!