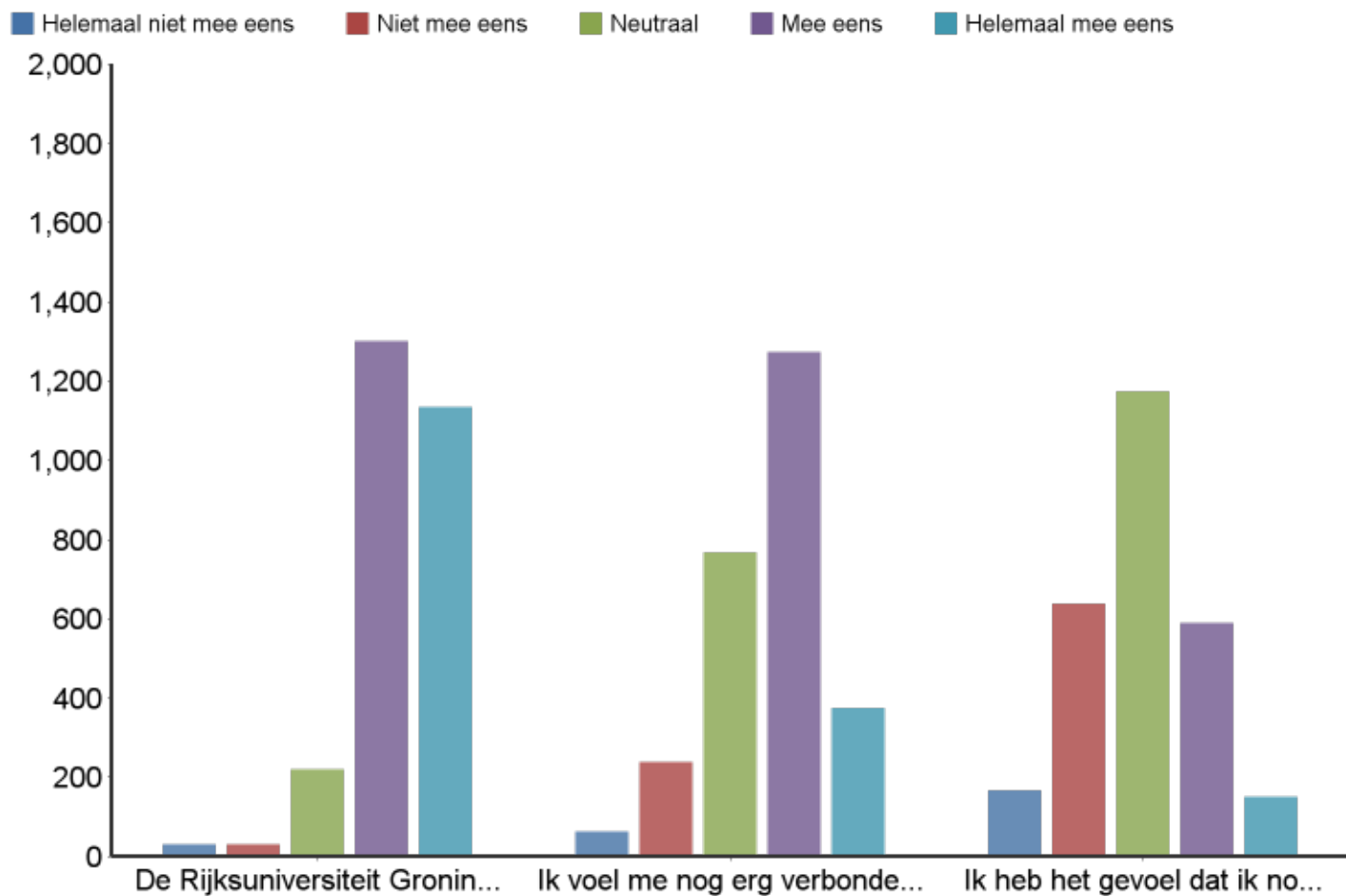


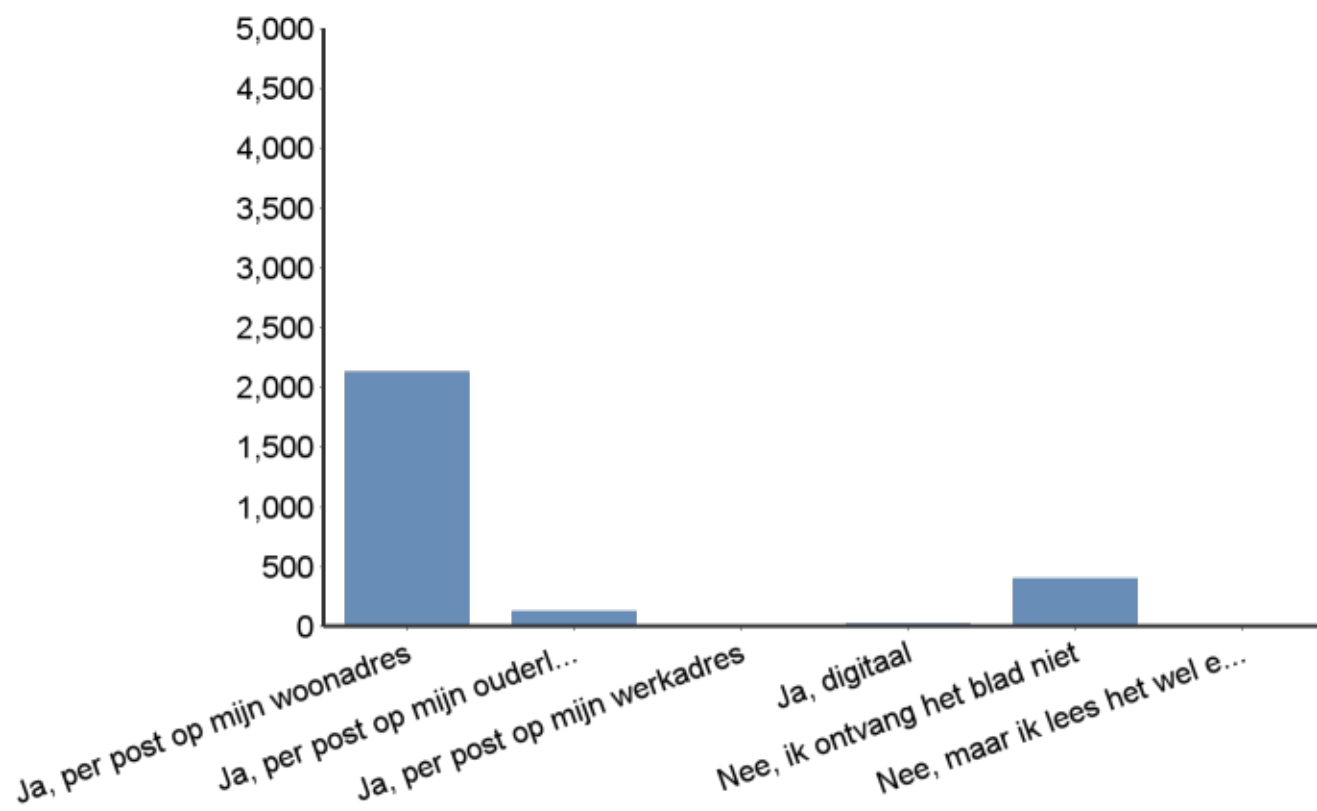
## Geef uw mening over onderstaande stellingen?



#	Question	Helemaal niet mee eens	Niet mee eens	Neutraal	Mee eens	Helemaal mee eens	Reactie	Average Value
1	De Rijksuniversiteit Groningen (RUG) heeft veel voor mij betekend.	31	30	220	1300	1135	2716	4.28
2	Ik voel me nog erg verbonden met de RUG.	63	239	766	1273	375	2716	3.61
3	Ik heb het gevoel dat ik nog steeds iets voor de RUG kan of moet betekenen.	167	637	1173	588	151	2716	2.97

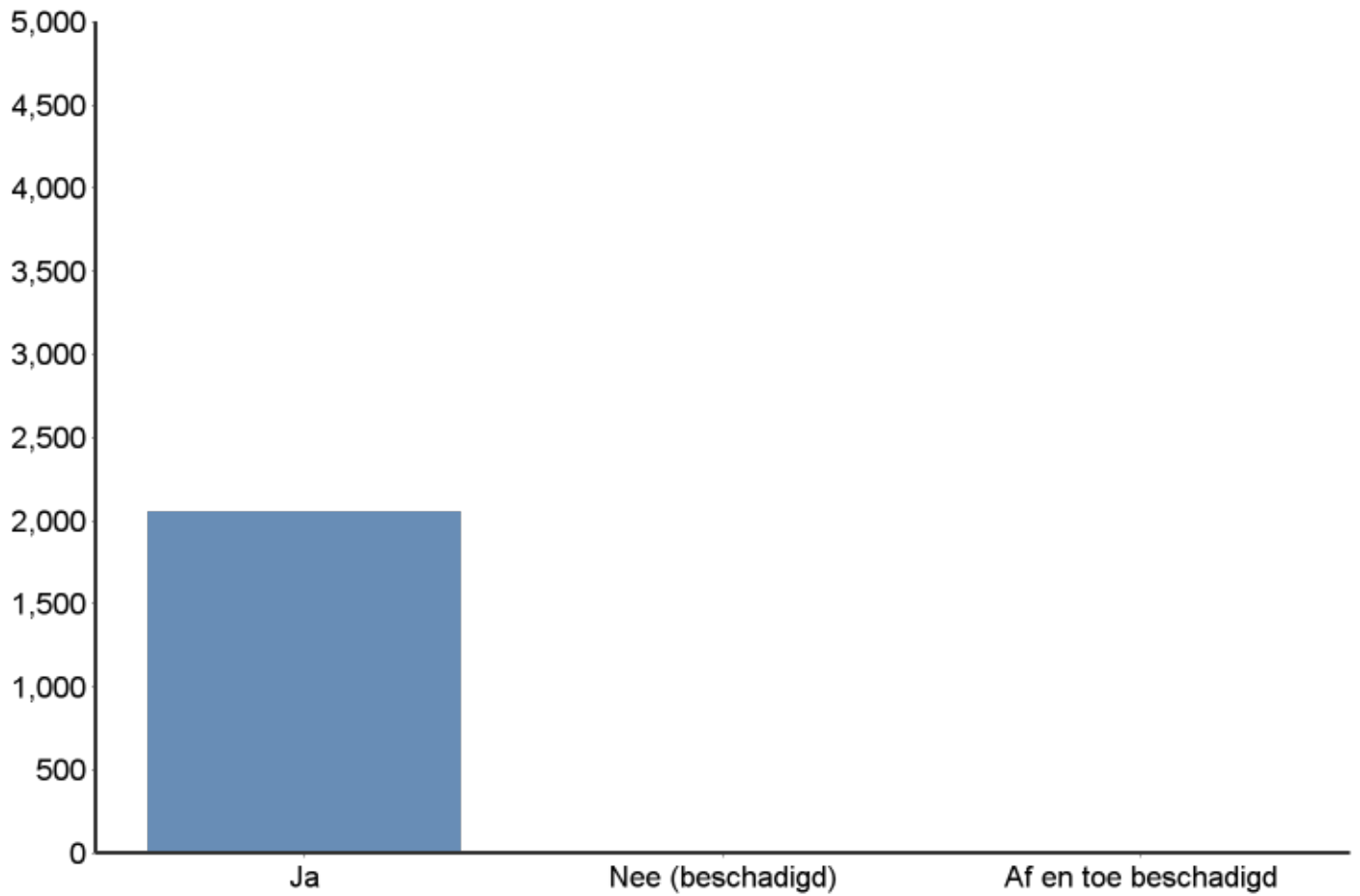
## Ontvangt u Broerstraat 5?

(Aan het einde van het lezersonderzoek kunt u eventuele adres- en voorkeurswijzigingen doorgeven)



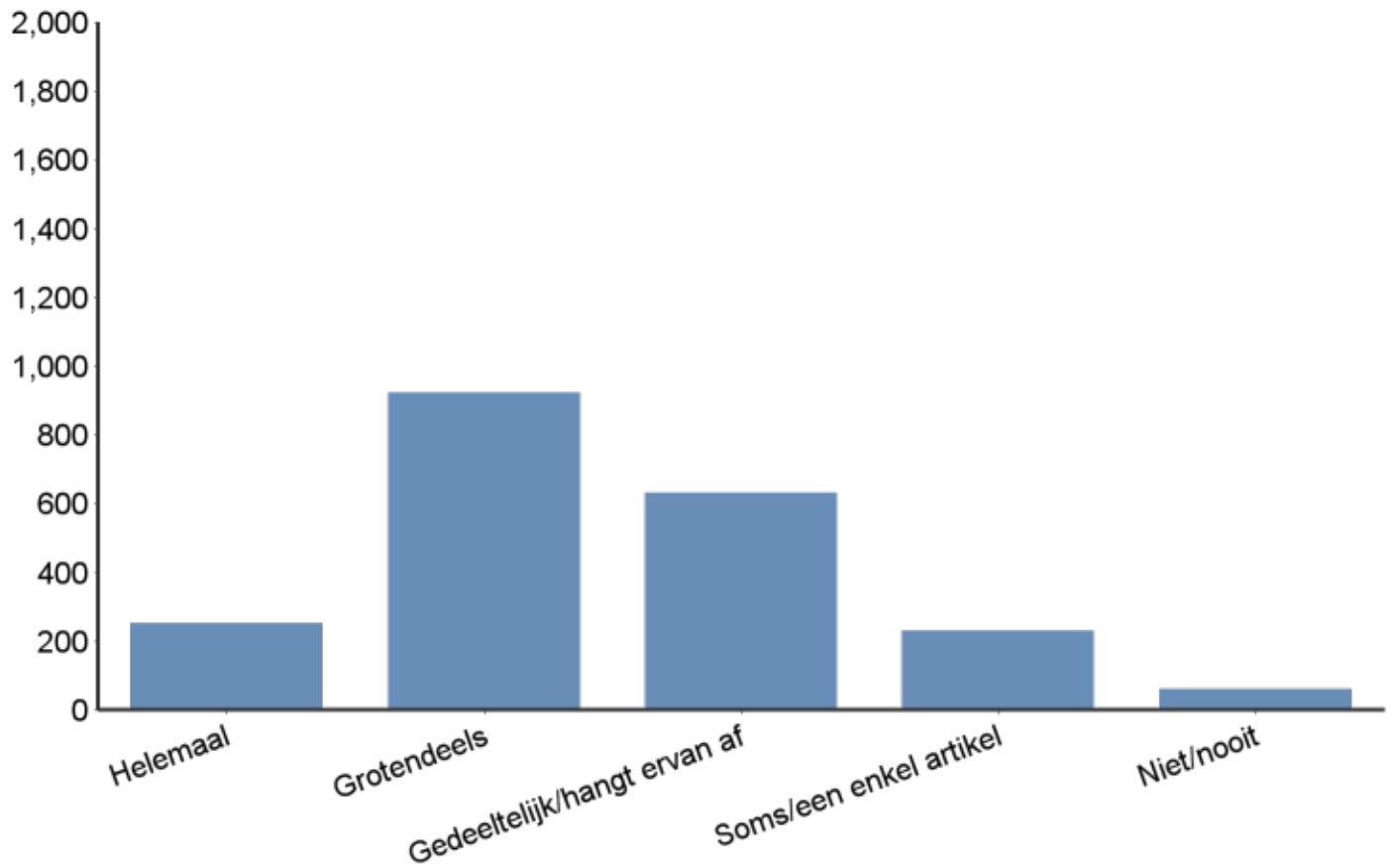
#	Antwoord	Staf	Reactie	%
1	Ja, per post op mijn woonadres		2129	78.39%
2	Ja, per post op mijn ouderlijk adres		132	4.86%
3	Ja, per post op mijn werkadres		12	0.44%
4	Ja, digitaal		26	0.96%
5	Nee, ik ontvang het blad niet		402	14.80%
6	Nee, maar ik lees het wel elders		15	0.55%
	Totaal		2716	100.00%

## Ontvangt u Broerstraat 5 in goede orde?



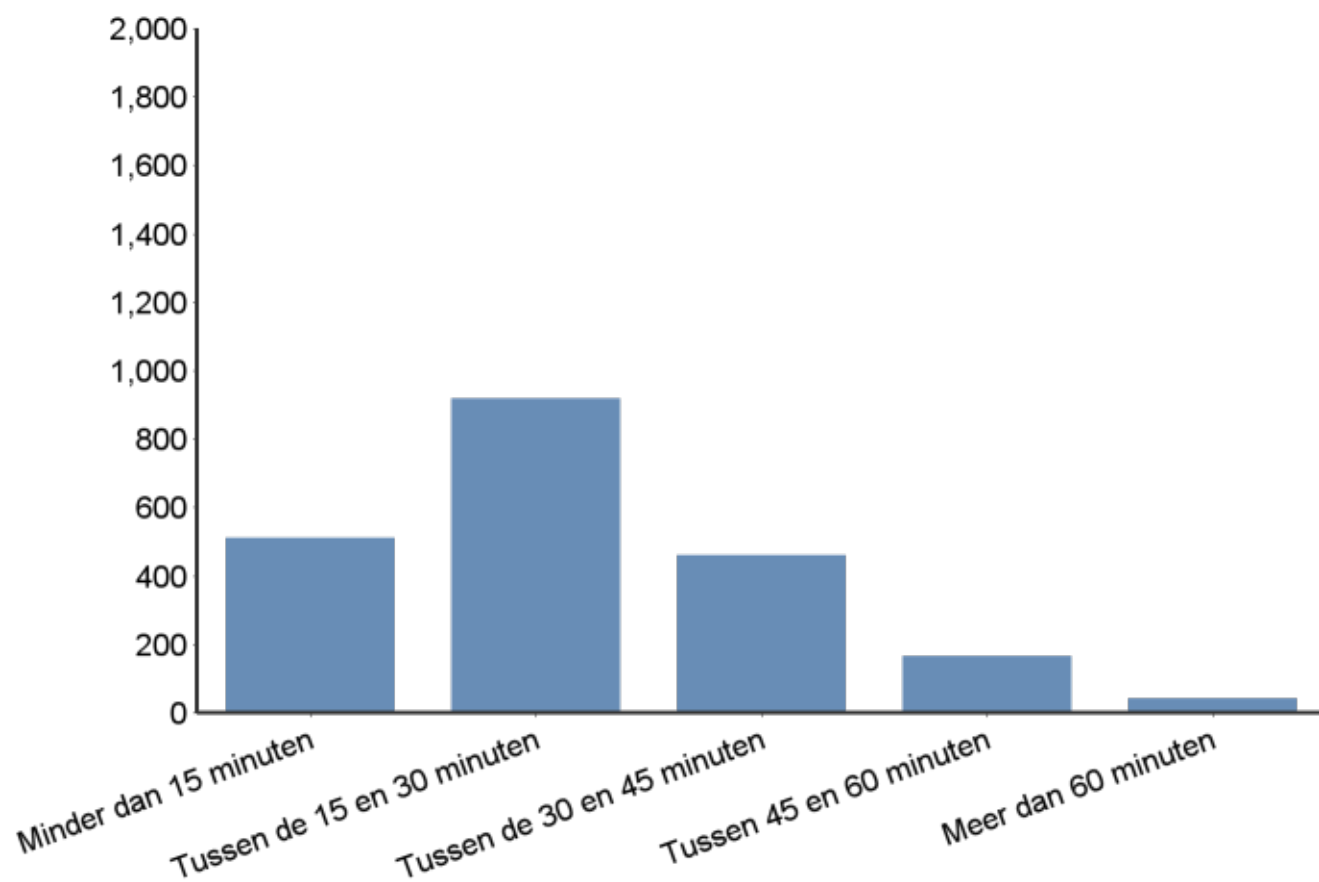
#	Antwoord	Staf	Reactie	%
1	Ja		2053	99.56%
2	Nee (beschadigd)		0	0.00%
3	Af en toe beschadigd		9	0.44%
	Totaal		2062	100.00%

## Hoe leest u Broerstraat 5?



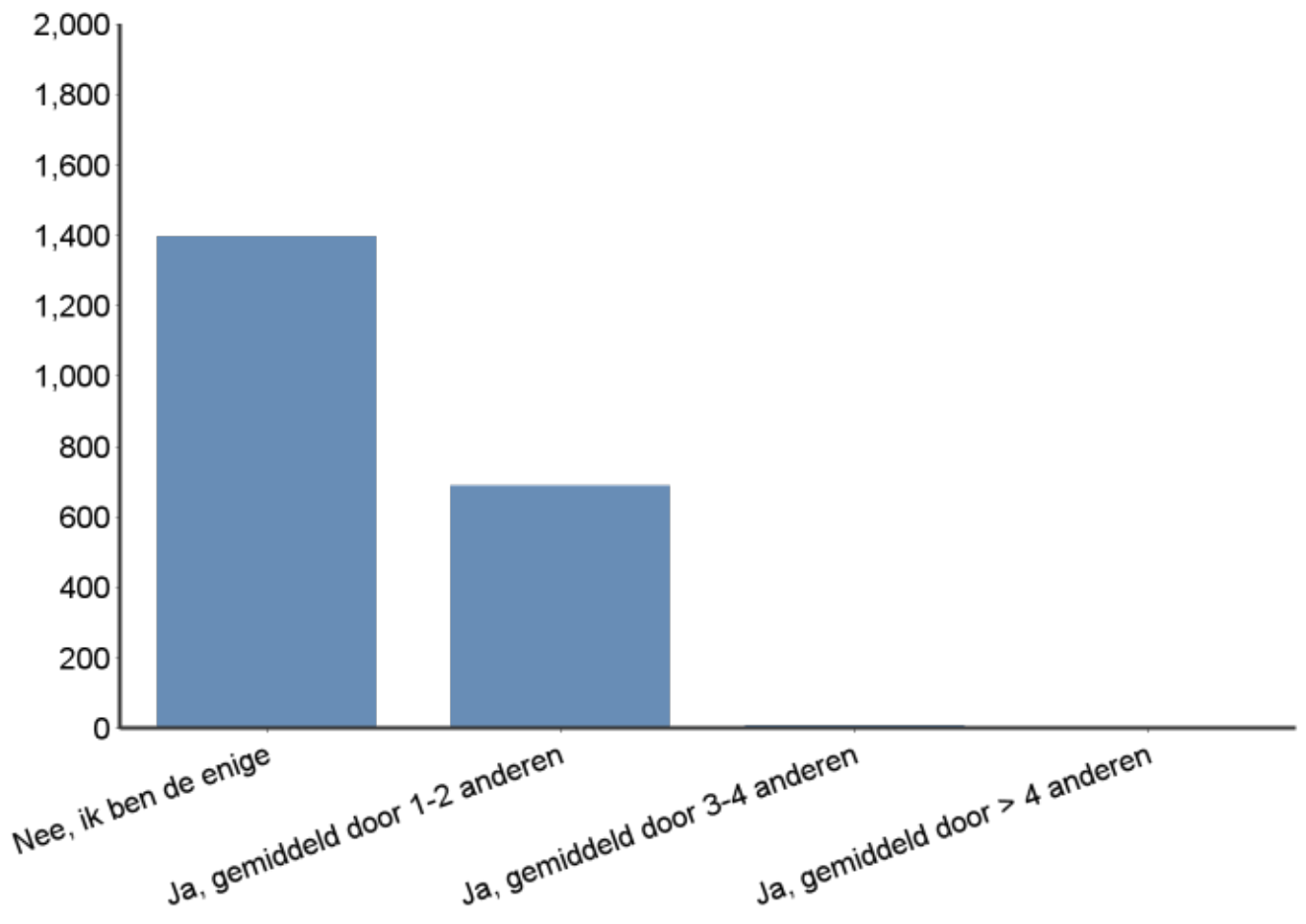
#	Antwoord	Staf	Reactie	%
1	Helemaal		251	11.97%
2	Grotendeels		923	44.02%
3	Gedeeltelijk/hangt ervan af		632	30.14%
4	Soms/een enkel artikel		231	11.02%
5	Niet/nooit		60	2.86%
	Totaal		2097	100.00%

## Uw leestijd per nummer is gemiddeld:



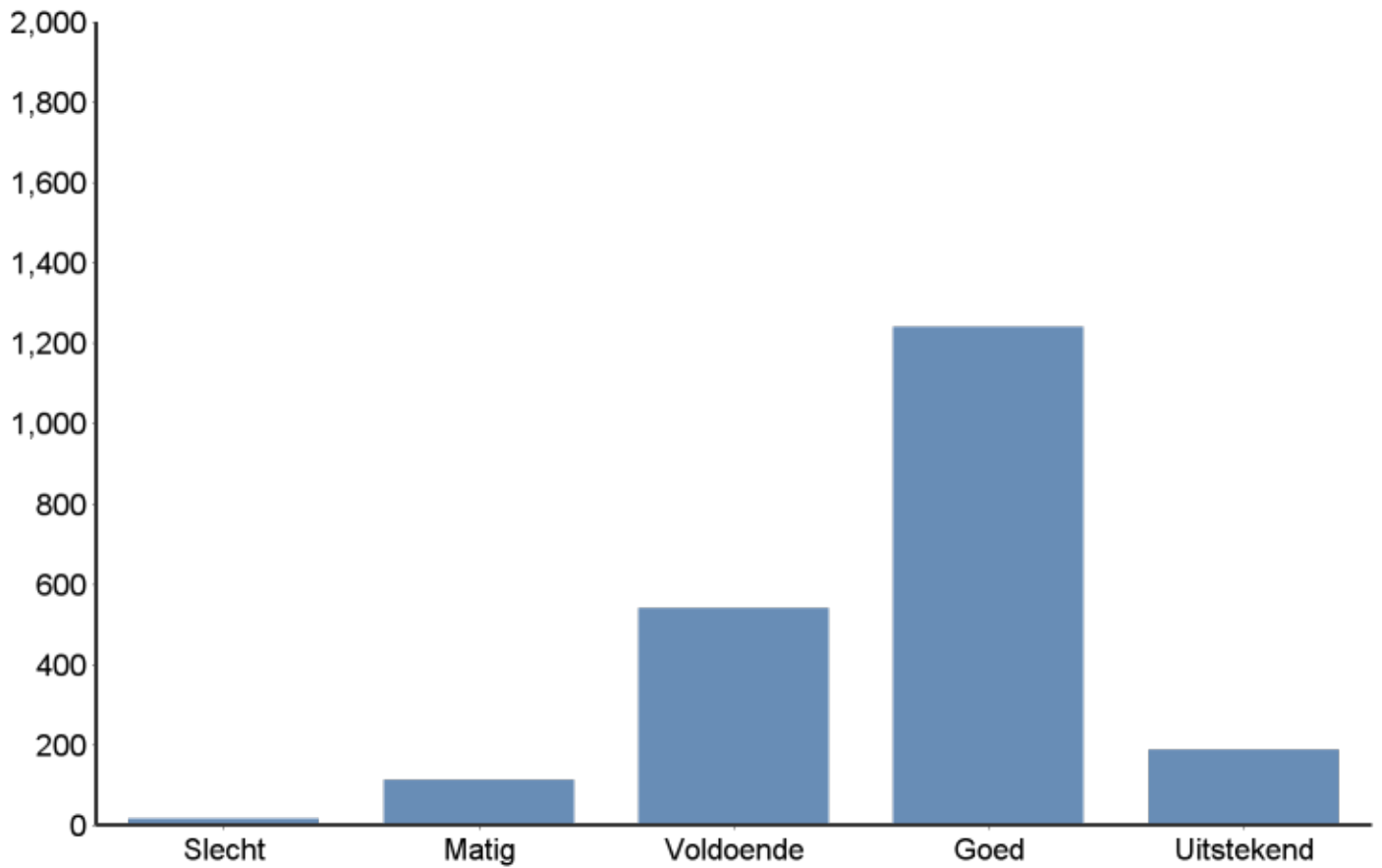
#	Antwoord	Staaf	Reactie	%
1	Minder dan 15 minuten		512	24.42%
2	Tussen de 15 en 30 minuten		918	43.78%
3	Tussen de 30 en 45 minuten		460	21.94%
4	Tussen 45 en 60 minuten		166	7.92%
5	Meer dan 60 minuten		41	1.96%
	Totaal		2097	100.00%

## Wordt uw *Broerstraat 5* gelezen door anderen?



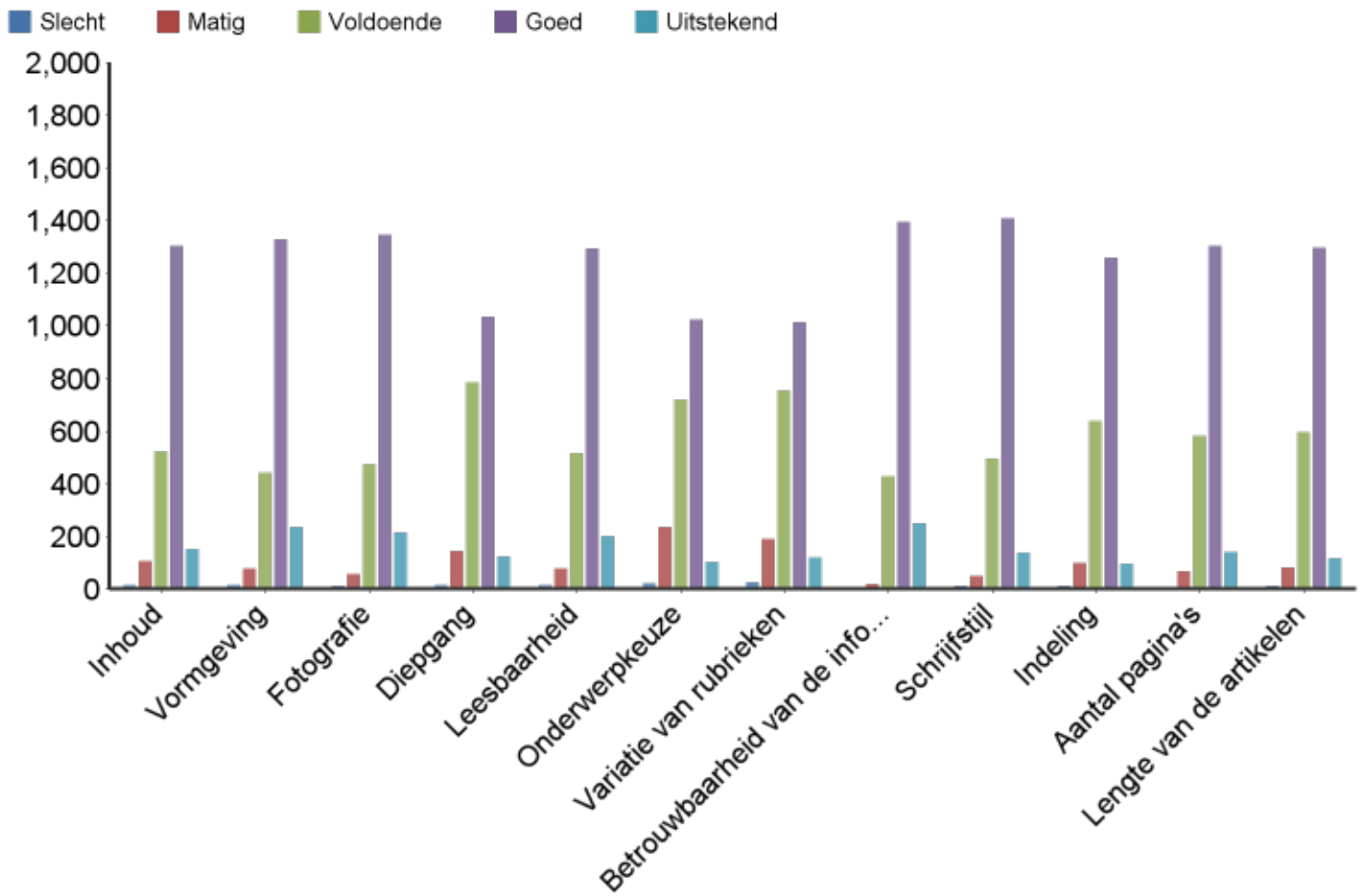
#	Antwoord	Staaf	Reactie	%
1	Nee, ik ben de enige		1398	66.67%
2	Ja, gemiddeld door 1-2 anderen		689	32.86%
3	Ja, gemiddeld door 3-4 anderen		9	0.43%
4	Ja, gemiddeld door > 4 anderen		1	0.05%
	Totaal		2097	100.00%

## Wat is uw algemene oordeel over *Broerstraat 5*?



#	Antwoord	Staf	Reactie	%
1	Slecht		16	0.76%
2	Matig	■	113	5.39%
3	Voldoende	■	541	25.80%
4	Goed	■	1240	59.13%
5	Uitstekend	■	187	8.92%
	Totaal		2097	100.00%

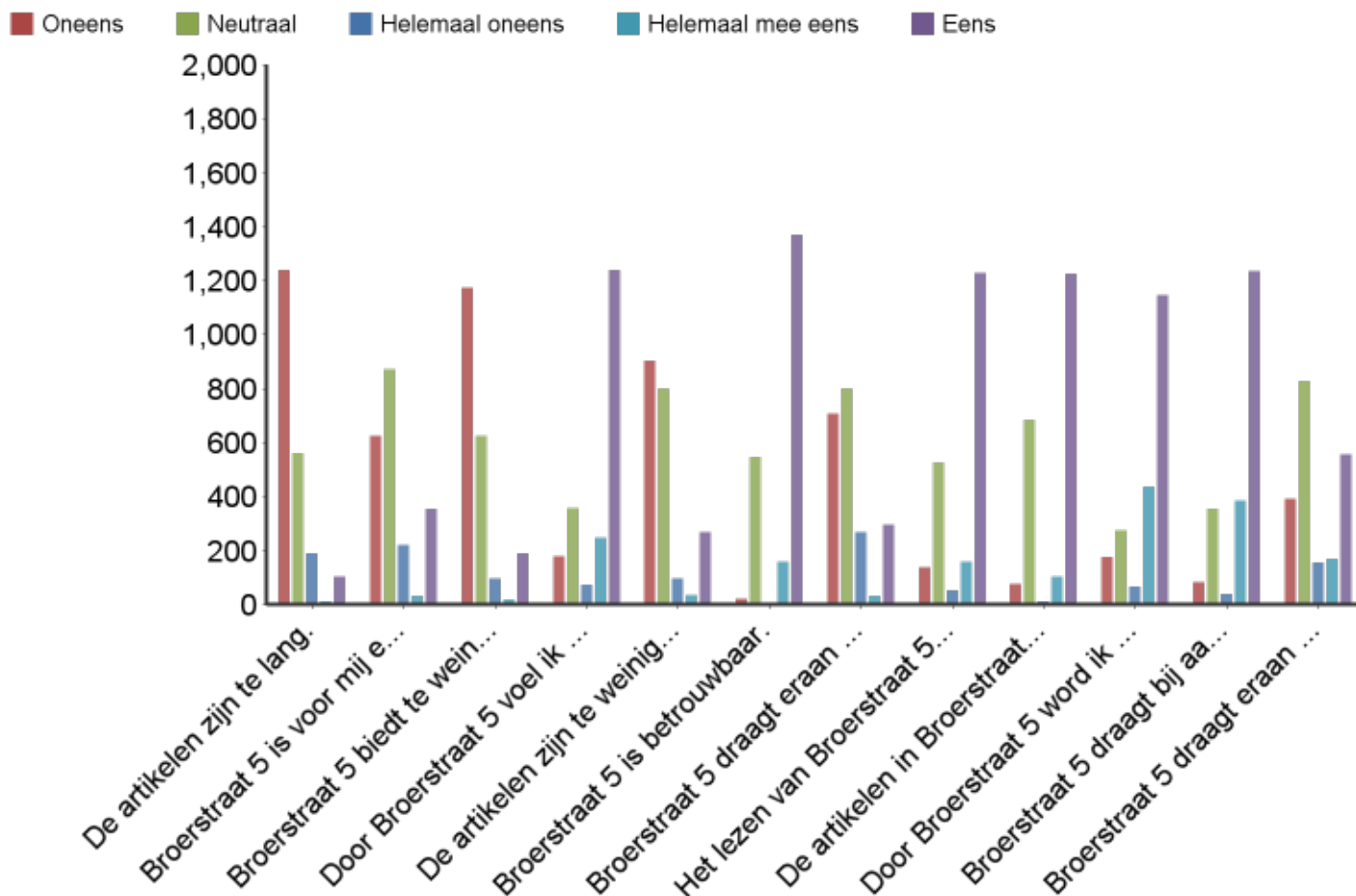
## Wat is uw oordeel over de kwaliteit van onderstaande punten?





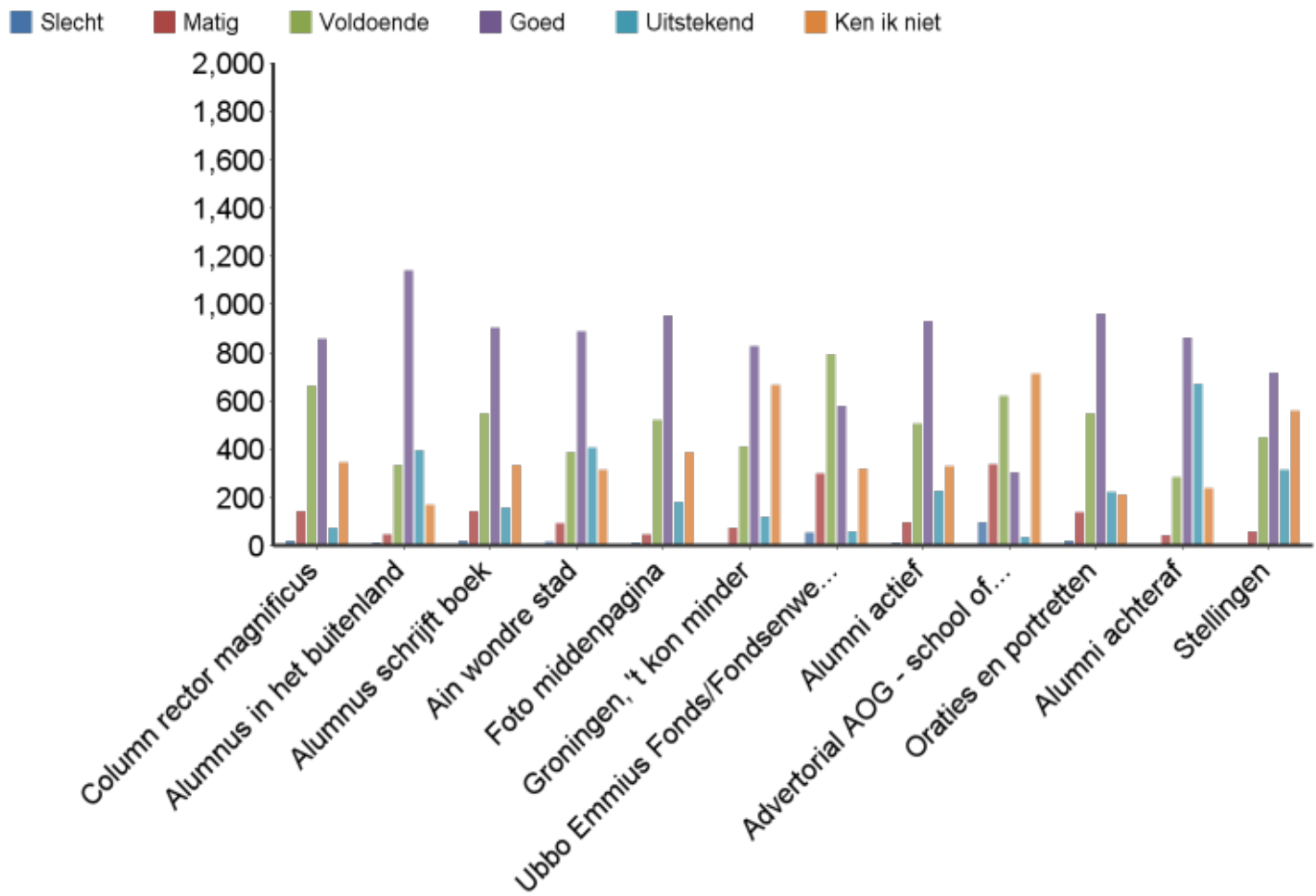
#	Question	Slecht	Matig	Voldoende	Goed	Uitstekend	Reactie	Average Value
1	Inhoud	14	106	523	1304	150	2097	3.70
2	Vormgeving	13	78	442	1329	235	2097	3.81
3	Fotografie	10	55	473	1345	214	2097	3.81
4	Diepgang	15	142	785	1034	121	2097	3.53
5	Leesbaarheid	13	78	515	1293	198	2097	3.76
6	Onderwerpkeuze	22	233	719	1022	101	2097	3.45
7	Variatie van rubrieken	23	188	754	1013	119	2097	3.48
8	Betrouwbaarheid van de informatie	7	18	429	1394	249	2097	3.89
9	Schrijfstijl	9	48	495	1408	137	2097	3.77
10	Indeling	9	98	638	1259	93	2097	3.63
11	Aantal pagina's	8	65	581	1303	140	2097	3.72
12	Lengte van de artikelen	9	82	594	1295	117	2097	3.68

Geef uw mening over onderstaande stellingen:



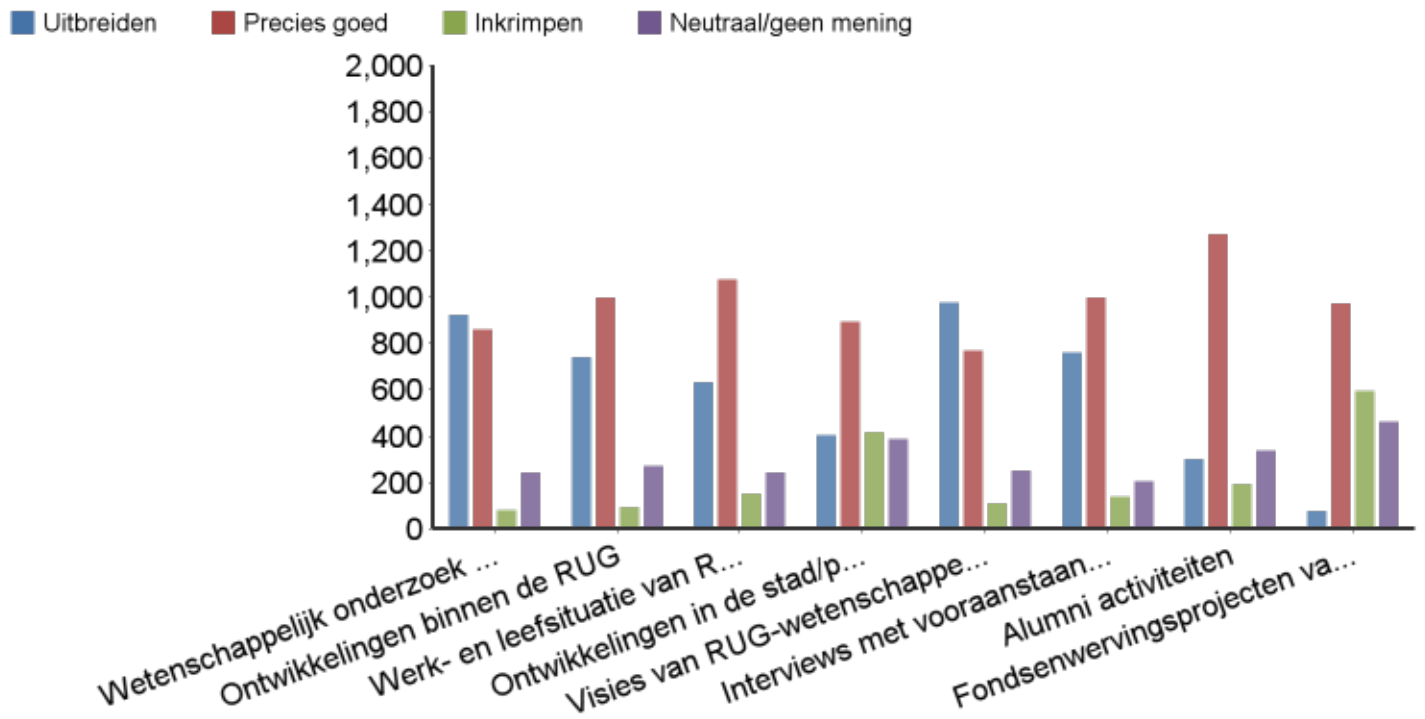
#	Question	Helemaal oneens	Oneens	Neutraal	Eens	Helemaal mee eens	Reactie	Average Value
1	De artikelen zijn te lang.	187	1238	558	104	10	2097	2.29
2	Broerstraat 5 is voor mij een belangrijke informatiebron.	218	625	872	352	30	2097	2.69
3	Broerstraat 5 biedt te weinig diepgang.	96	1174	623	188	16	2097	2.45
4	Door Broerstraat 5 voel ik mij meer betrokken bij de RUG.	71	180	358	1240	248	2097	3.67
5	De artikelen zijn te weinig inhoudelijk wetenschappelijk.	97	901	798	268	33	2097	2.64
6	Broerstraat 5 is betrouwbaar.	7	19	544	1369	158	2097	3.79
7	Broerstraat 5 draagt eraan bij dat ik gemotiveerd wordt om de RUG financieel te	268	705	800	294	30	2097	2.58
8	Het lezen van Broerstraat 5 vind ik ontspannend.	50	138	525	1227	157	2097	3.62
9	De artikelen in Broerstraat 5 zijn actueel.	12	76	682	1225	102	2097	3.63
10	Door Broerstraat 5 word ik herinnerd aan mijn studententijd in Groningen.	65	174	274	1147	437	2097	3.82
11	Broerstraat 5 draagt bij aan een goed gevoel over de RUG.	39	84	354	1236	384	2097	3.88
12	Broerstraat 5 draagt eraan bij dat ik de RUG aan beveel aan anderen.	155	390	828	557	167	2097	3.09

## Wat is uw oordeel over de volgende vaste rubrieken?



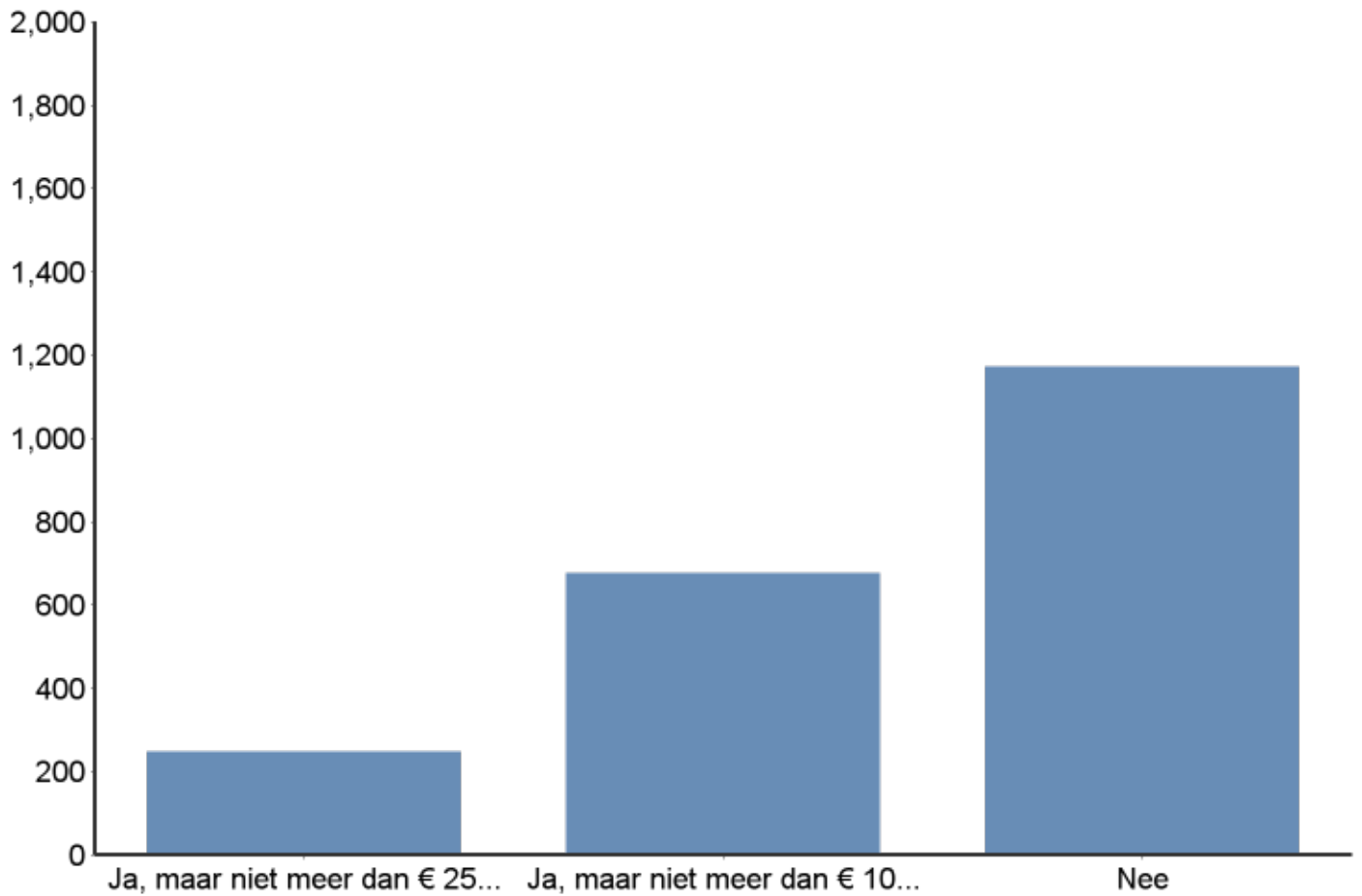
#	Question	Slecht	Matig	Voldoende	Goed	Uitstekend	Ken ik niet	Reactie	Average Value
1	Column rector magnificus	18	140	662	858	73	346	2097	3.89
2	Alumnus in het buitenland	10	47	334	1141	395	170	2097	4.13
3	Alumnus schrijft boek	19	141	545	901	158	333	2097	3.97
4	Ain wondre stad	15	91	385	886	406	314	2097	4.20
5	Foto middenpagina	10	45	521	953	181	387	2097	4.15
6	Groningen, 't kon minder	9	72	409	825	117	665	2097	4.41
7	Ubbo Emmius Fonds/Fondsenwerving	53	297	792	579	59	317	2097	3.59
8	Alumni actief	12	96	506	929	226	328	2097	4.07
9	Advertorial AOG - school of management	95	336	618	301	35	712	2097	3.94
10	Oraties en portretten	21	138	545	961	223	209	2097	3.88
11	Alumni achteraf	8	42	282	860	668	237	2097	4.36
12	Stellingen	8	58	446	714	313	558	2097	4.40

## In hoeverre zou *Broerstraat 5* aandacht moeten besteden aan onderstaande onderwerpen?



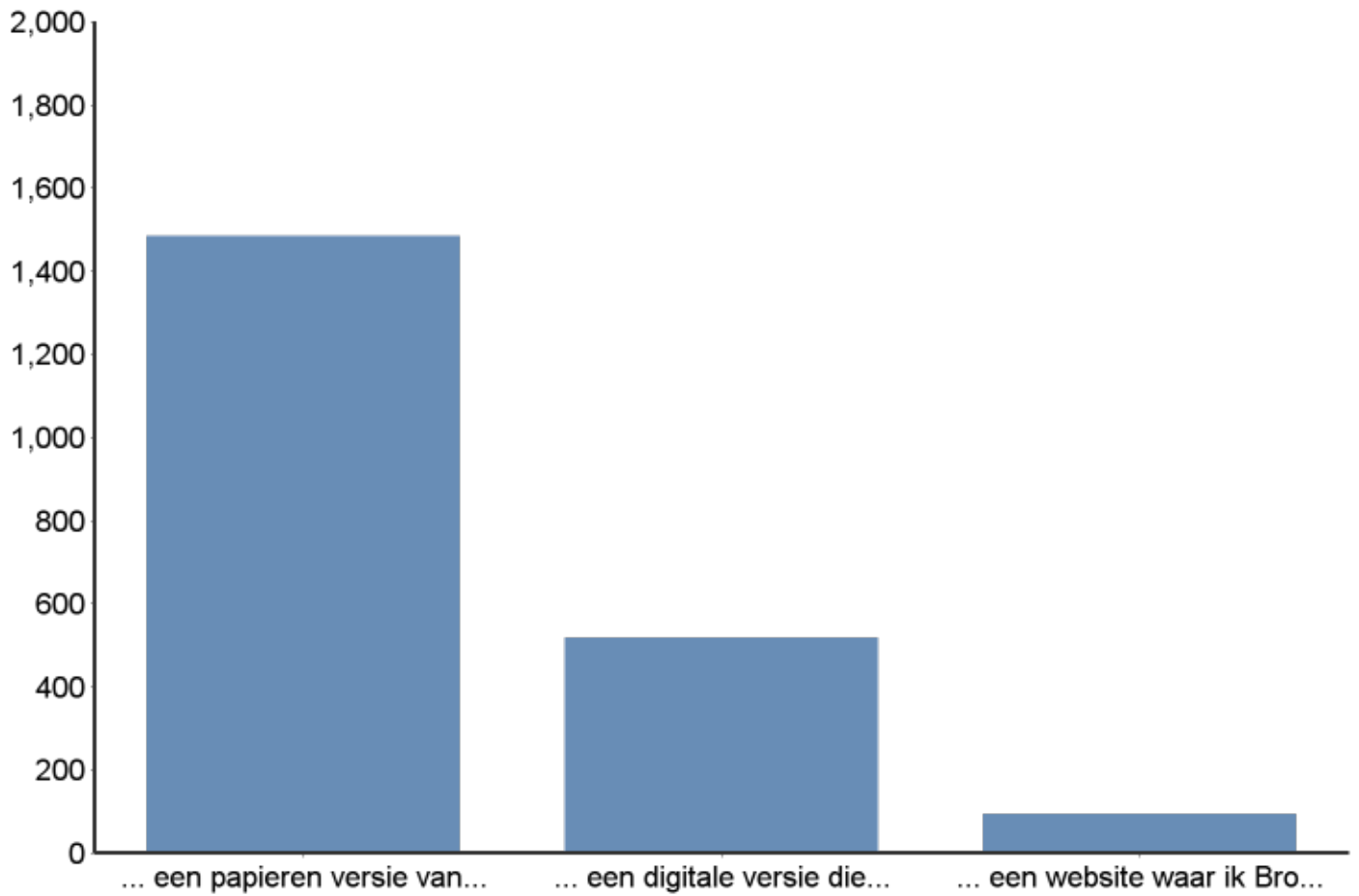
#	Question	Uitbreiden	Precies goed	Inkrimpen	Neutraal/geen mening	Reactie	Average Value
1	Wetenschappelijk onderzoek aan de RUG	920	860	77	240	2097	1.83
2	Ontwikkelingen binnen de RUG	739	994	93	271	2097	1.95
3	Werk- en leefsituatie van RUG-alumni	631	1076	150	240	2097	2.00
4	Ontwikkelingen in de stad/provincie Groningen	401	894	417	385	2097	2.37
5	Visies van RUG-wetenschappers over actuele onderwerpen	976	766	106	249	2097	1.82
6	Interviews met vooraanstaande RUG-alumni	759	997	138	203	2097	1.90
7	Alumni activiteiten	300	1269	191	337	2097	2.27
8	Fondsenwervingsprojecten van de RUG	75	970	592	460	2097	2.69

**U ontvangt *Broerstraat 5* op dit moment gratis. Zou u bereid zijn abonnementskosten te betalen?**



#	Antwoord	Staf	Reactie	%
1	Ja, maar niet meer dan € 25,- per jaar		248	11.83%
2	Ja, maar niet meer dan € 10,- per jaar		677	32.28%
3	Nee		1172	55.89%
	Totaal		2097	100.00%

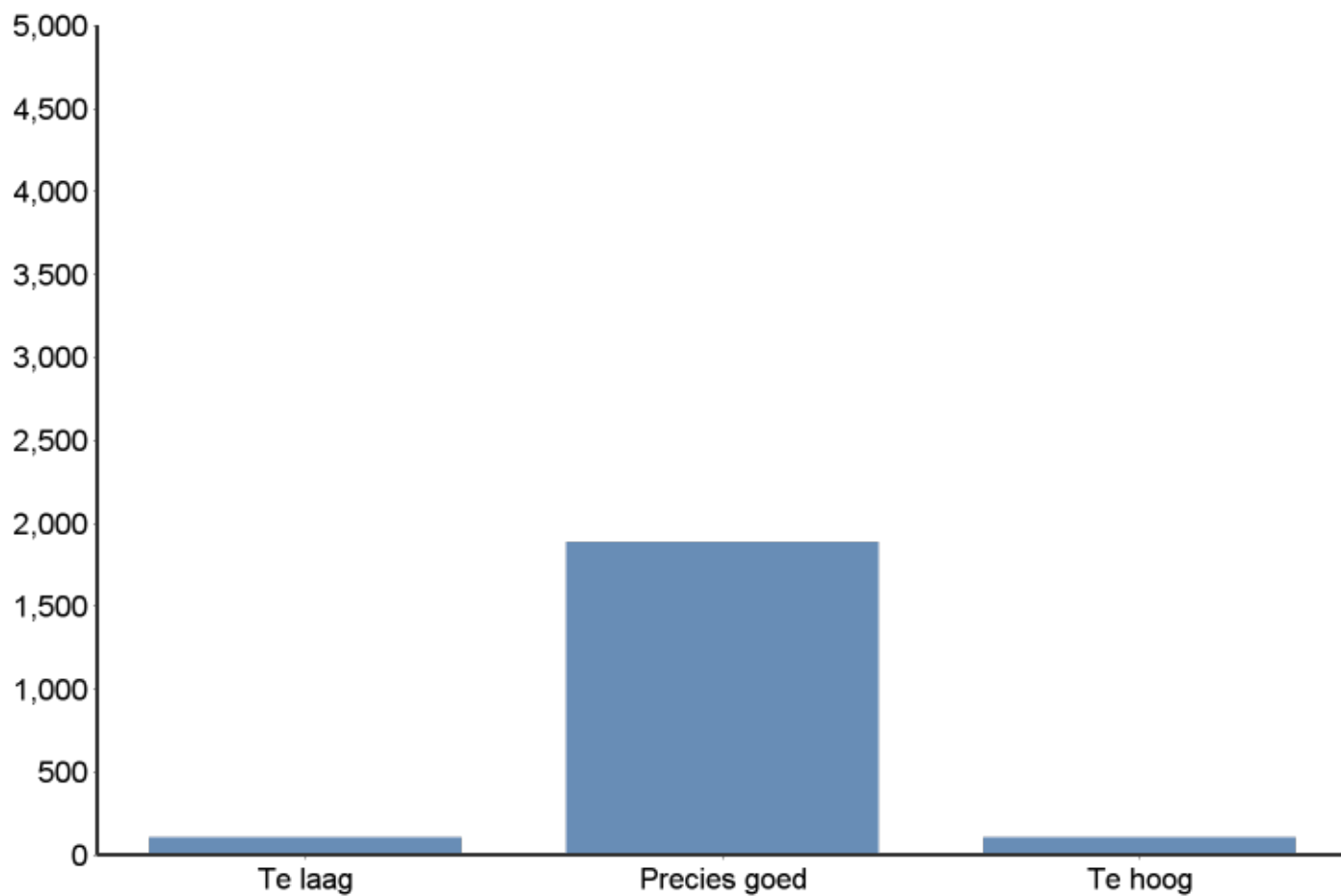
## Mijn voorkeur gaat uit naar ...



#	Antwoord	Staf	Reactie	%
1	... een papieren versie van Broerstraat 5 die ik ontvang per post.		1485	70.82%
2	... een digitale versie die ik ontvang per e-mail.		518	24.70%
3	... een website waar ik Broerstraat 5 kan vinden.		94	4.48%
	Totaal		2097	100.00%

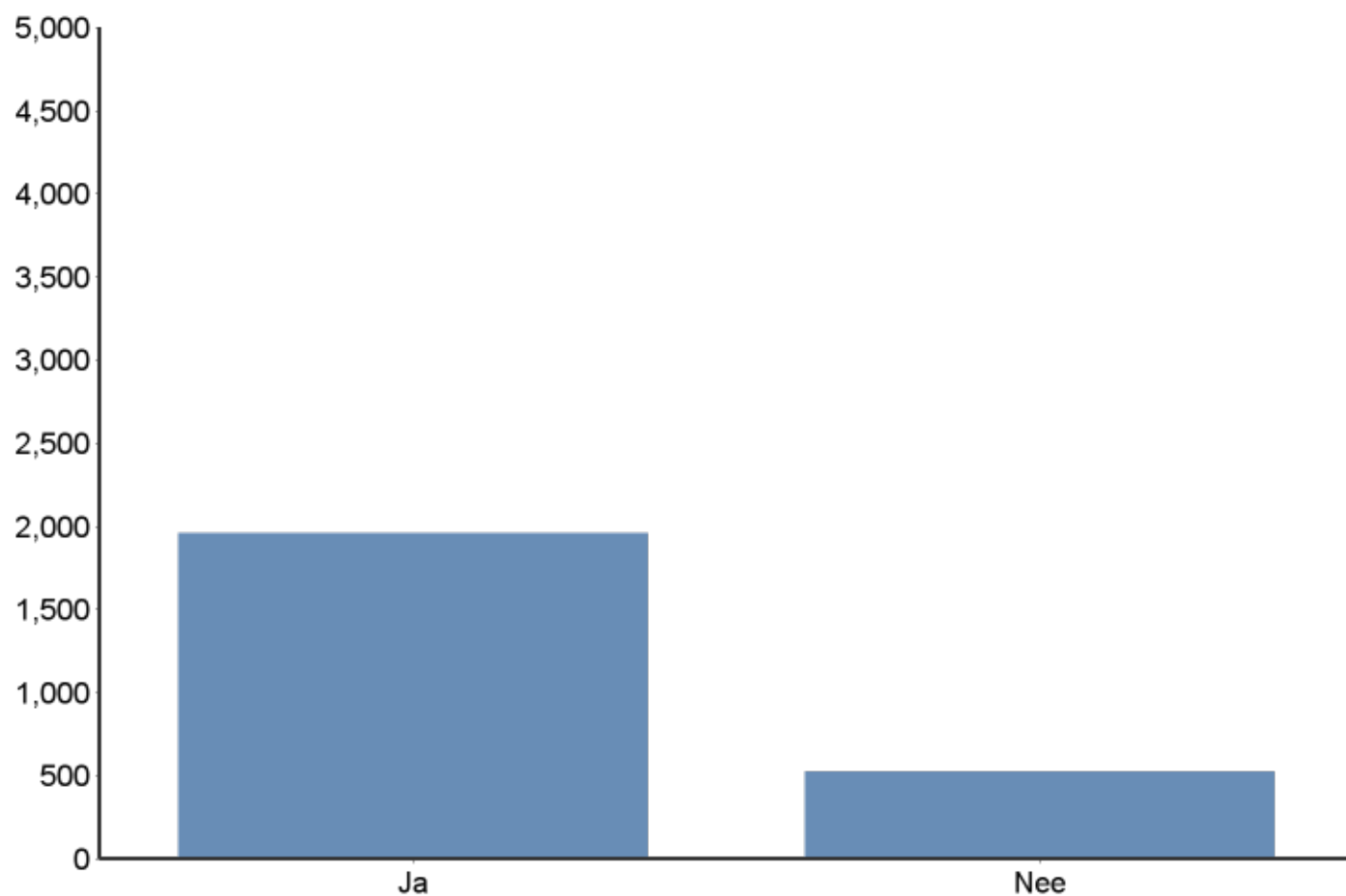


## Broerstraat 5 verschijnt vier maal per jaar. Wat vindt u van deze frequentie?



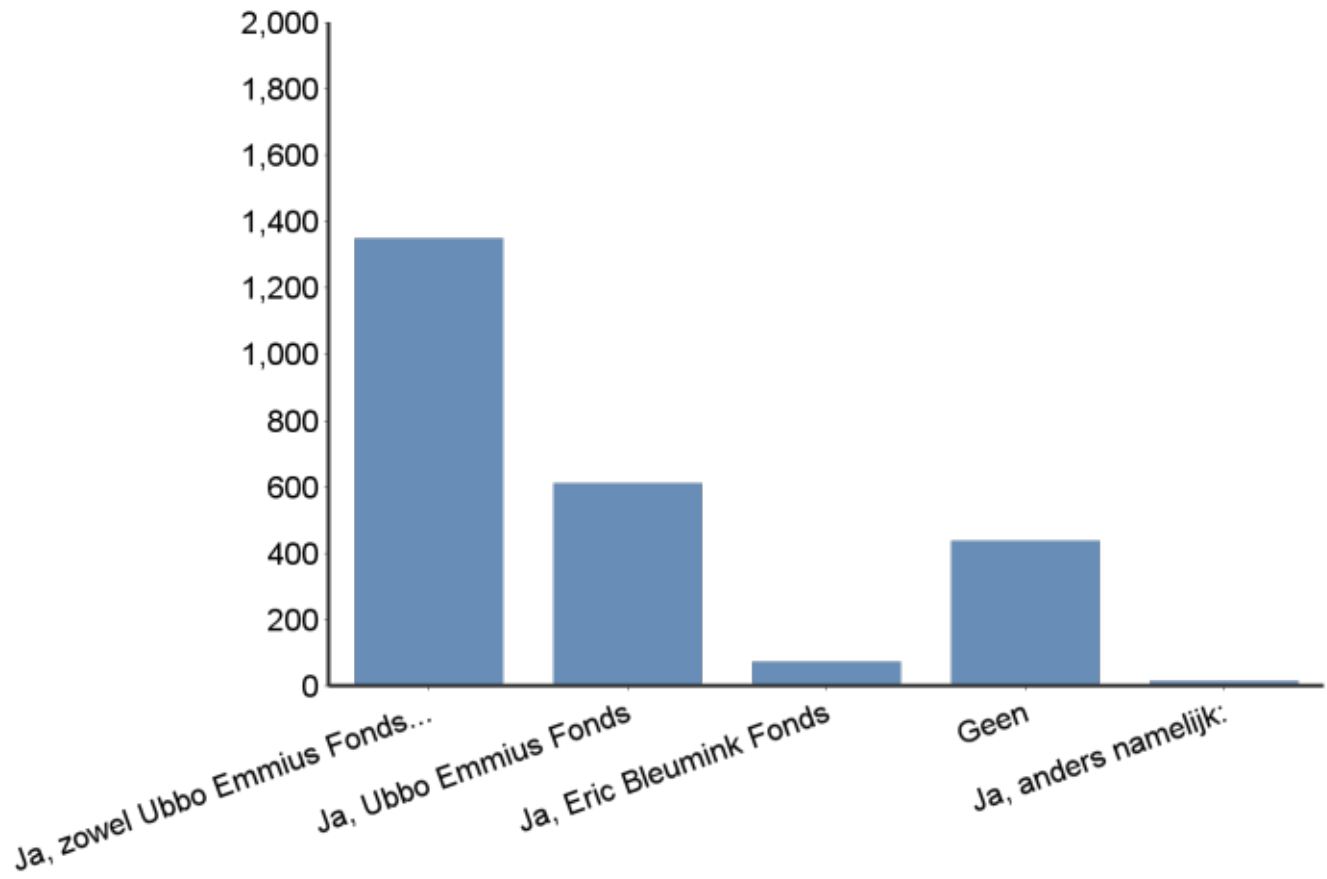
#	Antwoord	Staf	Reactie	%
1	Te laag		105	5.01%
2	Precies goed		1884	89.84%
3	Te hoog		108	5.15%
	Totaal		2097	100.00%






## Weet u dat de RUG financieel gesteund wordt door alumni?



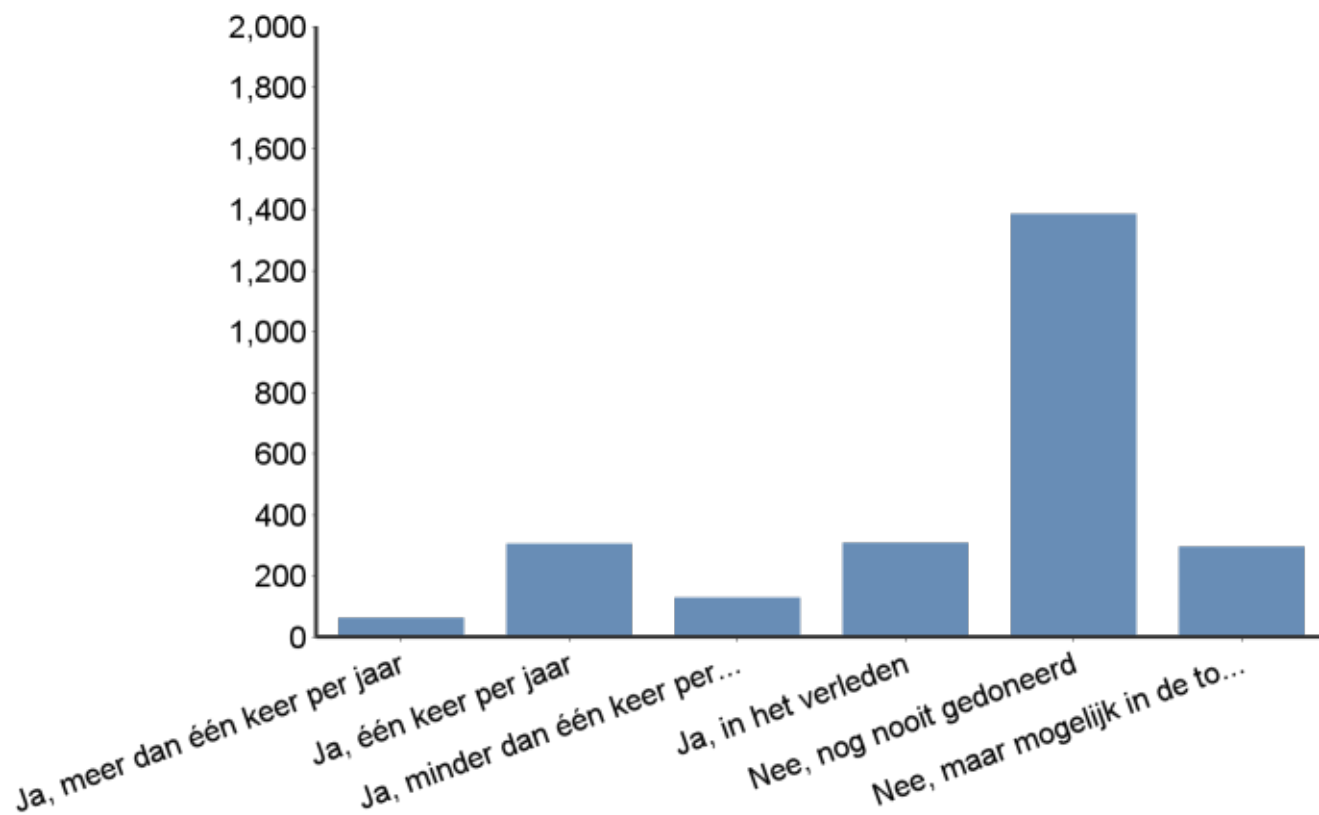
#	Antwoord	Staf	Reactie	%
1	Ja		1960	78.90%
2	Nee		524	21.10%
	Totaal		2484	100.00%

## Bent u bekend met één of meerdere fondsen van de RUG?



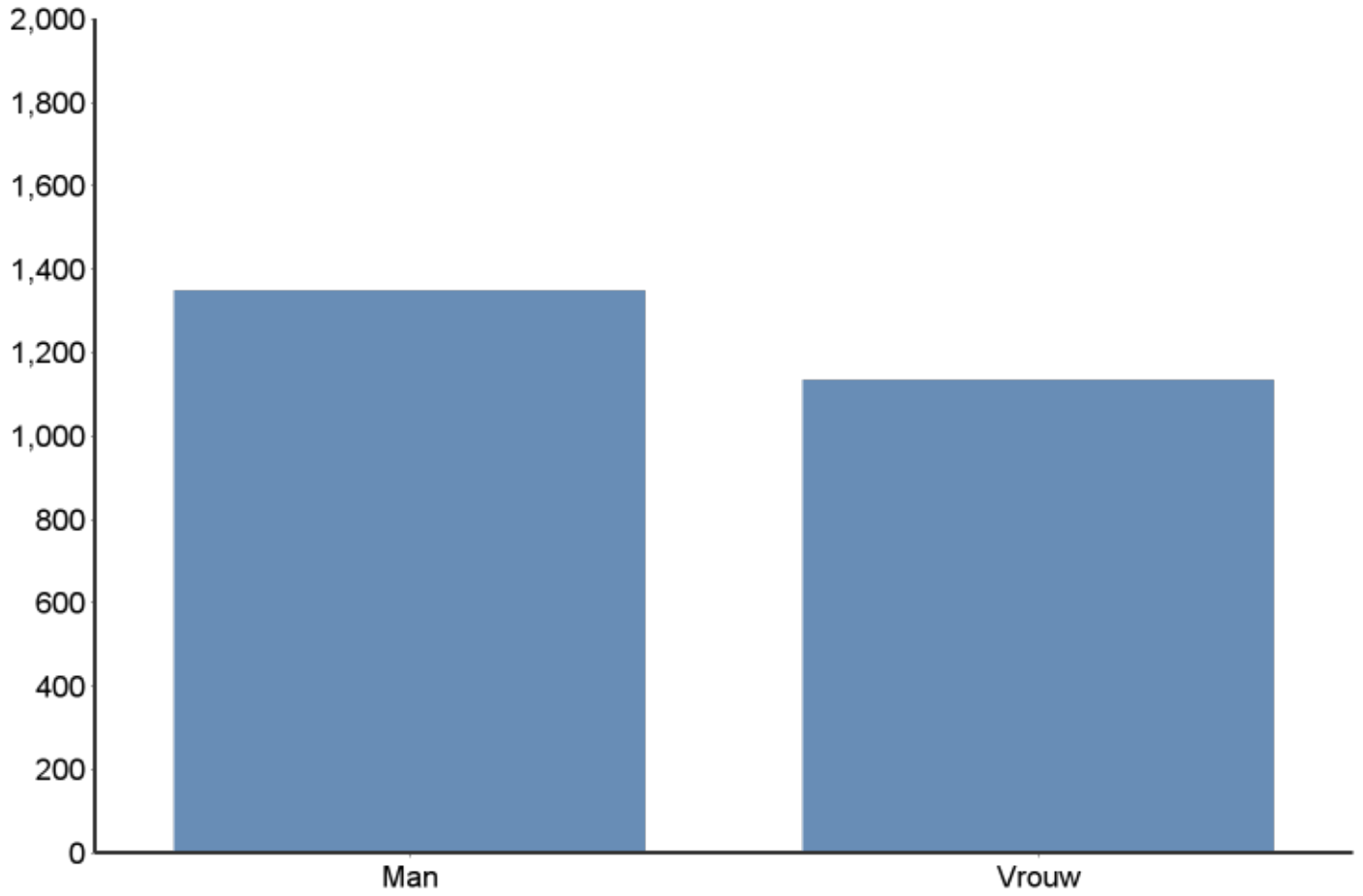
#	Antwoord	Staaf	Reactie	%
1	Ja, zowel Ubbo Emmius Fonds als Eric Bleumink Fonds		1349	54.31%
2	Ja, Ubbo Emmius Fonds		610	24.56%
3	Ja, Eric Bleumink Fonds		73	2.94%
4	Geen		438	17.63%
5	Ja, anders namelijk:		14	0.56%
	Totaal		2484	100.00%

## Doneert u wel eens aan (projecten van) het Ubbo Emmius Fonds of Eric Bleumink Fonds?



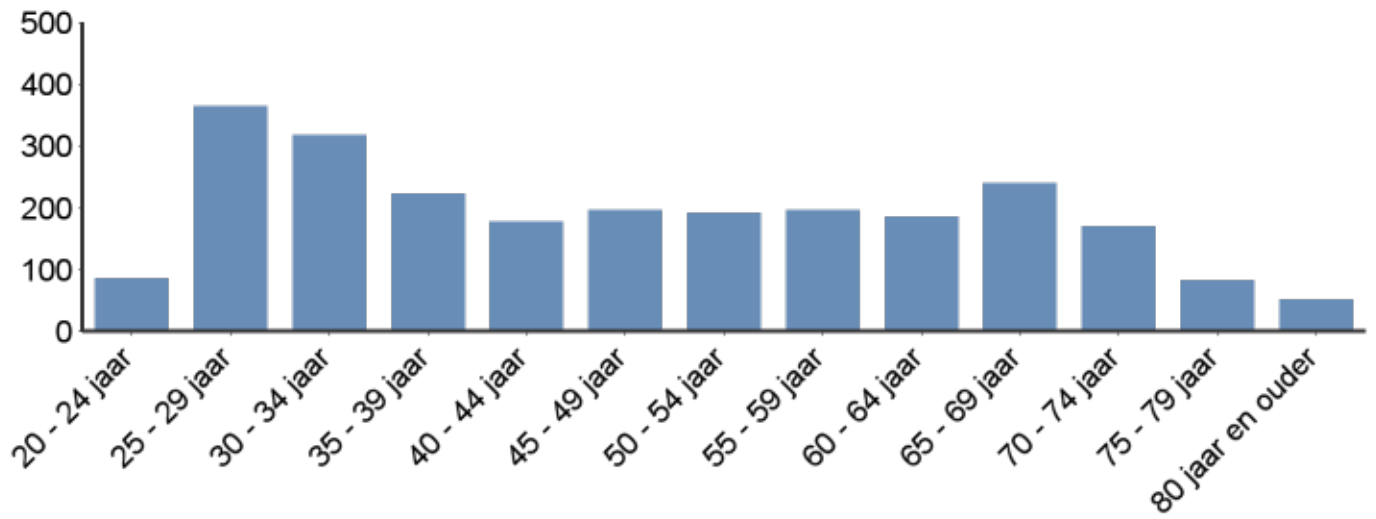
#	Antwoord	Staf	Reactie	%
2	Ja, meer dan één keer per jaar		62	2.50%
3	Ja, één keer per jaar		305	12.28%
4	Ja, minder dan één keer per jaar		128	5.15%
5	Ja, in het verleden		308	12.40%
6	Nee, nog nooit gedoneerd		1385	55.76%
7	Nee, maar mogelijk in de toekomst wel		296	11.92%
	Totaal		2484	100.00%

## Wat is uw geslacht?



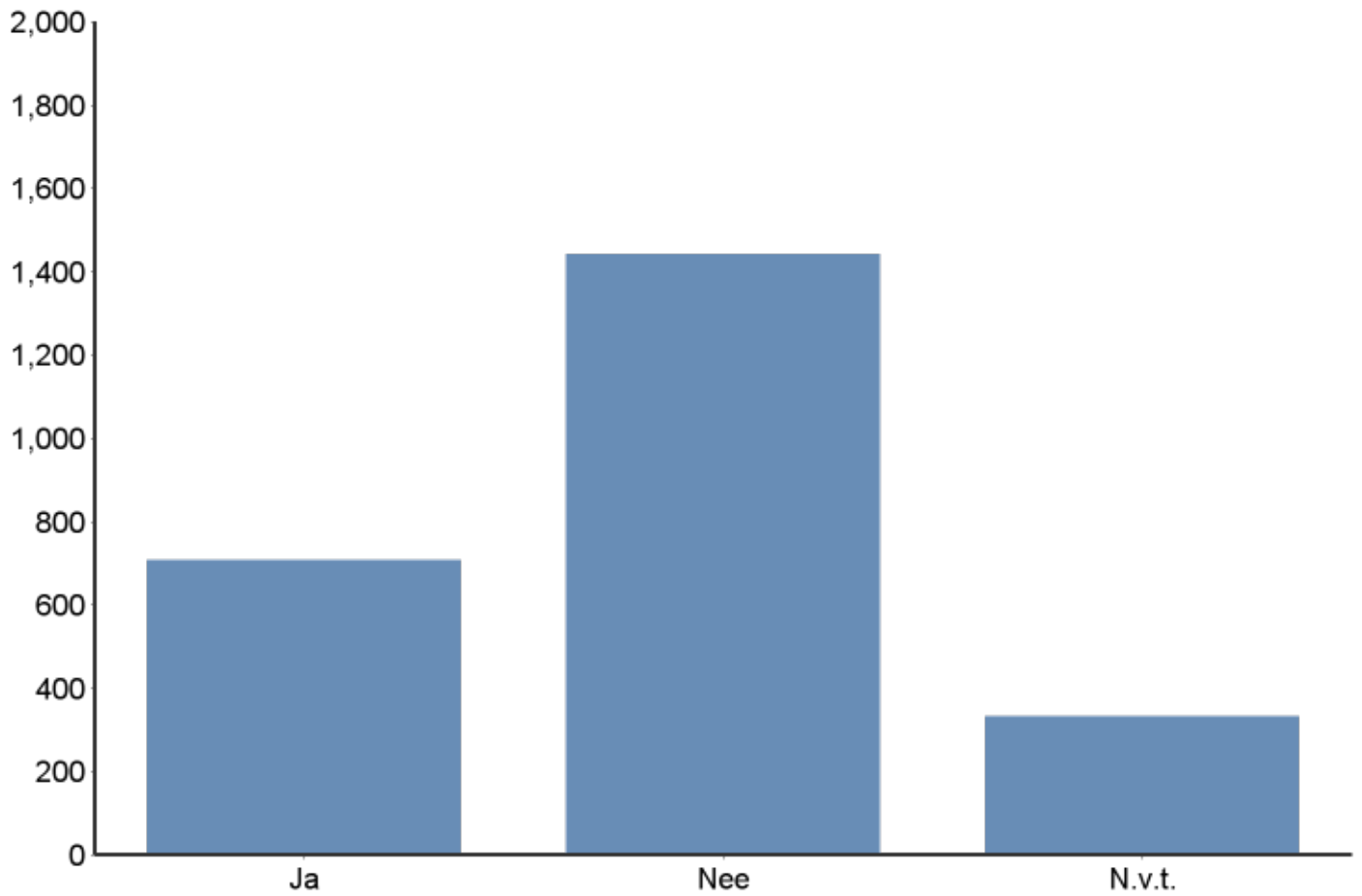
#	Antwoord	Staaf	Reactie	%
1	Man		1349	54.33%
2	Vrouw		1134	45.67%
	Totaal		2483	100.00%

## Wat is uw leeftijd?



#	Antwoord	Staaf	Reactie	%
1	20 - 24 jaar	■	86	3.46%
2	25 - 29 jaar	■	365	14.70%
3	30 - 34 jaar	■	317	12.77%
4	35 - 39 jaar	■	222	8.94%
5	40 - 44 jaar	■	178	7.17%
6	45 - 49 jaar	■	197	7.93%
7	50 - 54 jaar	■	192	7.73%
8	55 - 59 jaar	■	196	7.89%
9	60 - 64 jaar	■	186	7.49%
10	65 - 69 jaar	■	240	9.67%
11	70 - 74 jaar	■	170	6.85%
12	75 - 79 jaar	■	83	3.34%
13	80 jaar en ouder	■	51	2.05%
	Totaal		2483	100.00%

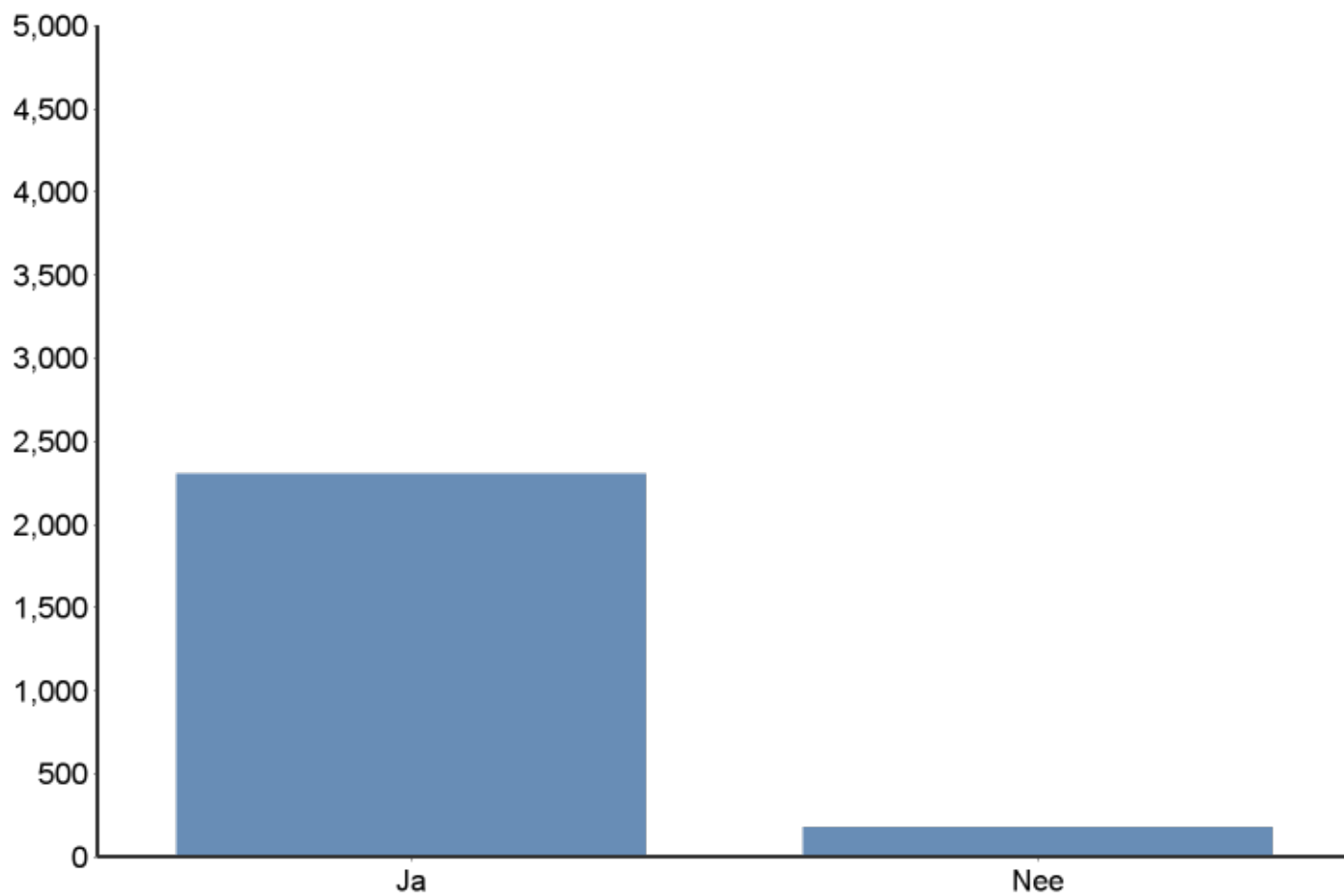
## Heeft uw partner aan de RUG gestudeerd?



#	Antwoord	Staf	Reactie	%
1	Ja		708	28.51%
2	Nee		1442	58.07%
3	N.v.t.		333	13.41%
	Totaal		2483	100.00%



## Woont u in Nederland?



#	Antwoord	Staaf	Reactie	%
1	Ja		2304	92.79%
2	Nee		179	7.21%
	Totaal		2483	100.00%

## Wat zijn de eerste vier cijfers van uw postcode?

1053 1054 1056 1058 1082 1091 2012 2061 2271 2312 2513 2517 2518 2563 2582 2585 2593

2595 2596 2597 3011 3054 3062 3511 3512 3513 3514 3521 3531 3533 3543 3553 3572 3581 3811

3812 3823 3825 6824 7391 7411 7431 7603 7607 7815 7943 8011 8014 8016 8021 8023 8032

8043 8911 8916 9001 9301 9321 9351 9401 9403 9406 9461 9472 9479 9481 9606 **9711**

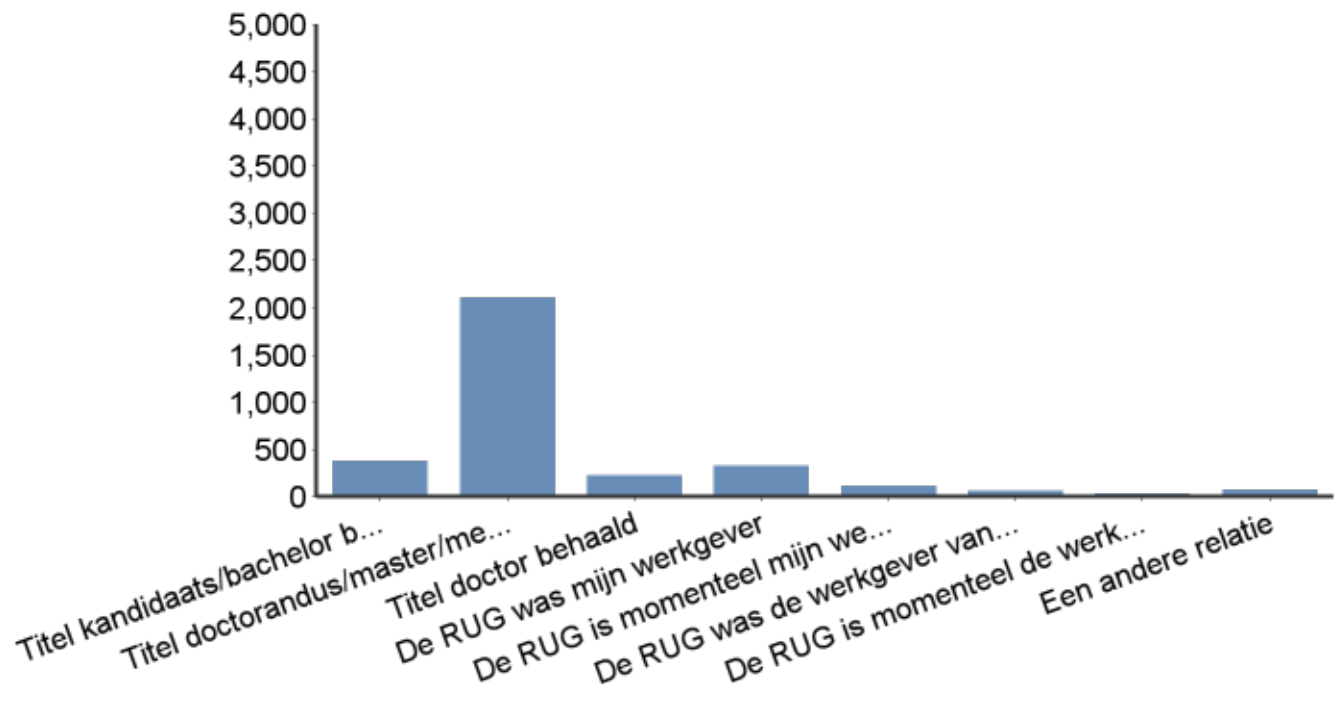
**9712** **9713** 9714 9715 9716 **9717** **9718**

**9721** **9722** 9723 9724 **9725** 9726 9727

**9728** **9731** 9733 9734 9736 9737 9741 **9742** 9743 9744 9745 **9746**

**9751** **9752** 9753 9756 9761 9766 9801

## Wat is uw relatie met de RUG?



#	Antwoord	StAAF	Reactie	%
1	Titel kandidaats/bachelor behaald	■	374	15.10%
2	Titel doctorandus/master/meester/ingenieur behaald	■	2109	85.14%
3	Titel doctor behaald	■	227	9.16%
4	De RUG was mijn werkgever	■	329	13.28%
5	De RUG is momenteel mijn werkgever	■	109	4.40%
6	De RUG was de werkgever van mijn partner	■	57	2.30%
7	De RUG is momenteel de werkgever van mijn partner	■	26	1.05%
8	Een andere relatie	■	70	2.83%
	Totaal		3301	100.00%

0000 `198 Niet 198 200x 1082 1234 1893 1918 1947 1955 1956 1957 1958 1959 1960 1961

1962 1963 1964 1965 1966 1967 1968 1969 1970 **1971** 1972 1973 **1974** 1975

1976 1977 **1978** 1979 1980 1981 1982 1983 1984 1985 **1986** 1987

**1988** 1989 1990 **1991** **1992** 1993 **1994** 1995 1996 1997

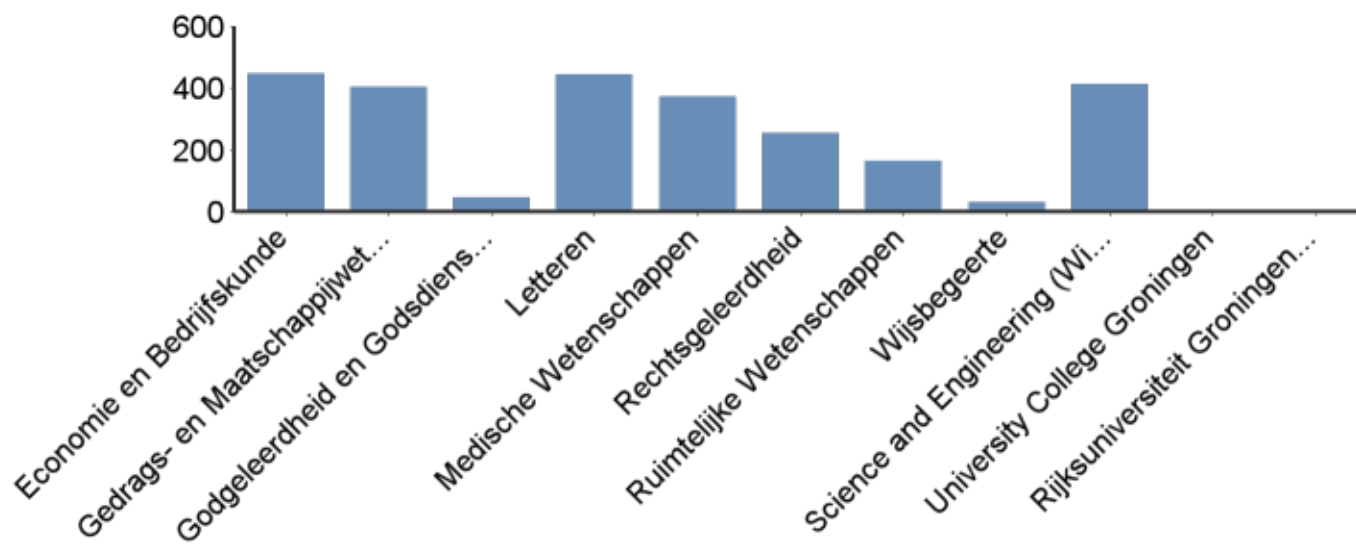
1998 1999 2000 2001 2002 2003 2004 **2005** 2006 **2007**

2008 2009 2010 **2011** **2012**

**2013** **2014** **2015** **2016**

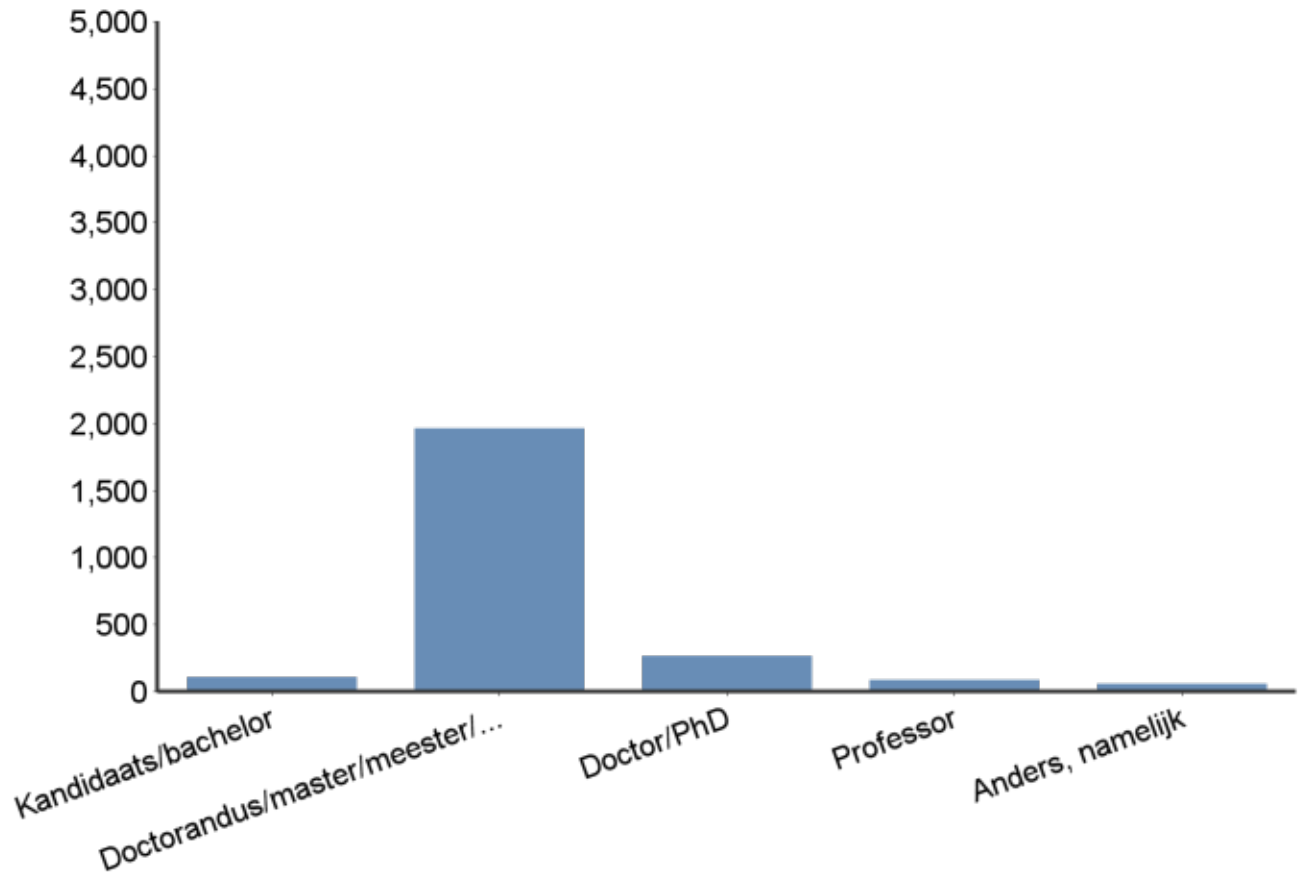
2017 2990






## Aan welke faculteit of haar voorloper heeft u gestudeerd?



#	Antwoord	Staf	Reactie	%
1	Economie en Bedrijfskunde	■	447	18.47%
2	Gedrags- en Maatschappijwetenschappen	■	405	16.74%
3	Godgeleerdheid en Godsdienswetenschappen		47	1.94%
4	Letteren	■	444	18.35%
5	Medische Wetenschappen	■	373	15.41%
6	Rechtsgeleerdheid	■	254	10.50%
7	Ruimtelijke Wetenschappen	■	164	6.78%
8	Wijsbegeerte		32	1.32%
9	Science and Engineering (Wiskunde en Natuurwetenschappen)	■	415	17.15%
10	University College Groningen		0	0.00%
11	Rijksuniversiteit Groningen/Campus Fryslân		6	0.25%
	Totaal		2587	100.00%

## Wat is uw hoogste academische titel?



#	Antwoord	Staaf	Reactie	%
1	Kandidaats/bachelor		104	4.20%
2	Doctorandus/master/meester/ingenieur		1961	79.23%
3	Doctor/PhD		267	10.79%
4	Professor		87	3.52%
5	Anders, namelijk		56	2.26%
	Totaal		2475	100.00%